

1

REPORTE
OPORTUNO



MERCADO LABORAL EN EL SECTOR AGRÍCOLA MAYO 2023



JORNALEROS EN
LA AGRICULTURA
DE EXPORTACIÓN

TPT
EVALUACIÓN Y PROYECTOS



fundación
novagob
México



Jornaleros en la Agricultura de Exportación

Reporte Oportuno 1
Mercado laboral en el sector agrícola
Mayo 2023

Primera edición 2023

Diseño de portada: Sarahí Lay Trigo
Fotografía de portada: José Daniel Rodríguez Morales
Fotografía de contraportada: Michelle Judd de la Luz
Diseño editorial y formación: Sarahí Lay Trigo

Jornaleros en la Agrigultura Mexicana de Exportación
Farmworkers in Mexico's Export Agriculture
Guadalajara, Mexico
www.jornamex.com

TPT Evaluación y Proyectos
Guadalajara, Mexico
www.tpt.com.mx

ISBN Serie Reportes Oportunos: en trámite
ISBN Reporte Oportuno 1: en trámite

© 2023, TPT Evaluación y Proyectos, Jornamex

Reporte Oportuno 1

Mercado laboral en el sector agrícola

Director del proyecto
Agustín Escobar Latapí

Análisis estadístico y autoría del reporte
Eduardo Sojo Aldape, Presidente de la Fundación NovaGob México.
Jorge Juvenal Campos Ferreira, Científico de datos,
Fundación NovaGob México

El presente reporte ofrece un análisis oportuno de la situación laboral de los trabajadores agrícolas en el país en mayo de 2023, tomando en cuenta datos oficiales de actividad laboral, como el número de afiliados al Instituto Mexicano del Seguro Social (IMSS) y los salarios de cotización, así como estadísticas trimestrales de Ocupación y Empleo del Instituto Nacional de Estadística y Geografía (INEGI).

La serie de Reportes Oportunos ha sido posible gracias a la generosa donación de la Fundación Walmart.

Agradecemos los comentarios de Elisa Alejandra Martínez Rubio, José Daniel Rodríguez Morales, Sarahí Lay Trigo y Michelle Judd de la Luz.

Los hallazgos, conclusiones y recomendaciones que se presentan en este boletín pertenecen únicamente a los autores y no reflejan necesariamente la opinión de la fundación.

2023



ÍNDICE

Resumen ejecutivo	9
Total de afiliados y afiliadas en el sector agrícola	11
Salario base de cotización y datos de ingreso	15
Datos de ingreso de la Encuesta Nacional de	
Ocupación y Empleo	19
Municipios de la lista especial	22



MERCADO LABORAL EN EL
SECTOR AGRÍCOLA
MAYO 2023

ÍNDICE DE FIGURAS



Figura 1. Evolución del total de Afiliados al IMSS en el sector agrícola	10
Figura 2. Evolución del total de Afiliados al IMSS en el sector agrícola, por sexo	11
Figura 3. Trabajadores eventuales y permanentes en el sector agrícola	12
Figura 4. Trabajadores afiliados al IMSS en el sector agrícola, por entidad	13
Figura 5. Evolución últimos doce meses del salario promedio de cotización en el sector agrícola, por sexo	14
Figura 6. Evolución últimos doce meses del salario promedio de cotización en el sector agrícola, por condición de eventualidad	15
Figura 7. Salario base de cotización diario, trabajadores afiliados al IMSS en el sector agrícola	16
Figura 8. Evolución últimos doce meses del salario promedio de cotización en el sector agrícola, por grupo de entidades	17
Figura 9. Ingreso mensual promedio, sector agricultura, ganadería, silvicultura, caza y pesca al 1T2023	18
Figura 10. Ingreso mensual promedio, sector agricultura, ganadería, silvicultura, caza y pesca Por tipo de situación laboral y sexo: al 1T2023	19
Figura 11. Ingreso mensual promedio, sector agricultura, ganadería, silvicultura, caza y pesca, por grupo de entidades al 1T2023	20

RESUMEN EJECUTIVO

El proyecto Jornaleros en la Agricultura Mexicana de Exportación (Jornamex), auspiciado por la fundación Walmart y el Instituto México del Centro Wilson y realizado por el Centro de Investigación y Estudios Superiores en Antropología Social (CIESAS), desde 2017 ha producido estudios sobre el mercado de trabajo jornalero en la agricultura de exportación. La primera encuesta aleatoria y estratificada de este sector mostró que esta agricultura ofrece condiciones laborales mucho mejores que el resto de la agricultura y similares al empleo manufacturero semicalificado. Produjo también mapas de todo el país a nivel municipal que muestran las principales violaciones laborales en la agricultura mexicana en el año 2020. Todo esto y más se muestra en la página jornamex.com.

En esta ocasión Jornamex se asocia con la Fundación Novagob México para ofrecer a tomadores de decisiones y el público interesado un diagnóstico oportuno de la afiliación al IMSS, y los salarios, en la agricultura mexicana y en los principales estados y municipios exportadores. También muestra las tendencias de mayo de 2022 a mayo de 2023. Este diagnóstico sirve de base para análisis nacionales o comparativos internacionales, y puede orientar adecuadamente las acciones públicas y privadas hacia los lugares donde urgen mejoras.

Anteriormente, se produjo una mejora real de los empleos agrícolas en México. Los empleos asegurados del sector agrícola crecieron mucho más que el promedio. De 2015 a 2018 la afiliación de trabajadores agrícolas al IMSS creció el 25%, o más del 8% anual. El crecimiento anual se moderó en 2019 (3.2%), se hizo más lento en 2020 (2.2%), y en 2021 se recuperó (9%). Hubo mayor crecimiento de la afiliación de trabajadores eventuales. El crecimiento se distribuye de manera desigual entre los principales estados exportadores: Baja California, Guanajuato y Jalisco contribuyen con la mayor parte del crecimiento, mientras que Michoacán y Sinaloa muestran una dinámica menor.

En el periodo analizado en este reporte (mayo de 2022 a mayo de 2023) el crecimiento nacional es de sólo 1.3%. Cabe preguntar si esta reducción del crecimiento, que se viene observando desde 2019, se debe a que se está llegando a la cobertura total de los trabajadores de la agricultura de exportación, o si por el contrario persisten lagunas importantes en la misma. Aunque los municipios exportadores muestran mucho mejores condiciones laborales que el resto, nuestros mapas de 2020 muestran municipios exportadores donde hay grandes cantidades de trabajadores en condiciones ilegales de trabajo.



En mayo de 2023, los empleos asegurados en agricultura representan el 2.68% del total mexicano, o 587,561. De ese total, el 68.2% son hombres, y sólo el 31.8% mujeres.

Del total de los 587,561 trabajadores afiliados, el 66% son permanentes, y 34% eventuales. Los estados con mayor cantidad de trabajadores y empleados agrícolas son Jalisco, Sinaloa, Michoacán, Guanajuato, Sonora y Veracruz, en ese orden.

En promedio los estados con mayores exportaciones pagan 45% más que los demás. Los trabajadores formales de la agricultura ganan en promedio 97% más que los trabajadores agrícolas informales. Los trabajadores afiliados al IMSS ganan \$348.9 diarios en promedio, o \$353.4 entre los hombres y \$339.1 entre las mujeres. Los trabajadores eventuales ganan \$342.5, mientras que los permanentes \$355.6.

El aumento del salario de cotización para los hombres en 12 meses fue de 11.1%, y el de las mujeres 12.1%. Hubo una modesta reducción de la brecha de género. El aumento para los eventuales fue del 15.7%, y sólo de 7.3% para los trabajadores permanentes. Se cerró la brecha entre los más vulnerables y los menos.

Los salarios agrícolas reales tuvieron un aumento anual, según el Índice Nacional de Precios al Consumidor (INPC), del 10.4% para los hombres, de 11.2% para las mujeres, de 16% para los eventuales, y de 8% para los permanentes. Sin embargo, el aumento de la canasta básica rural a mayo de 2023 fue del 7.8% por lo cual el incremento real para estos trabajadores es menor.

Los estados con salarios de cotización más altos fueron Zacatecas, Baja California, Sonora y Querétaro. Los que ofrecieron salarios más bajos fueron Oaxaca, Quintana Roo y Guerrero. De todos estos, sin embargo, los que ofrecen más empleos son Baja California, Veracruz y Sonora.

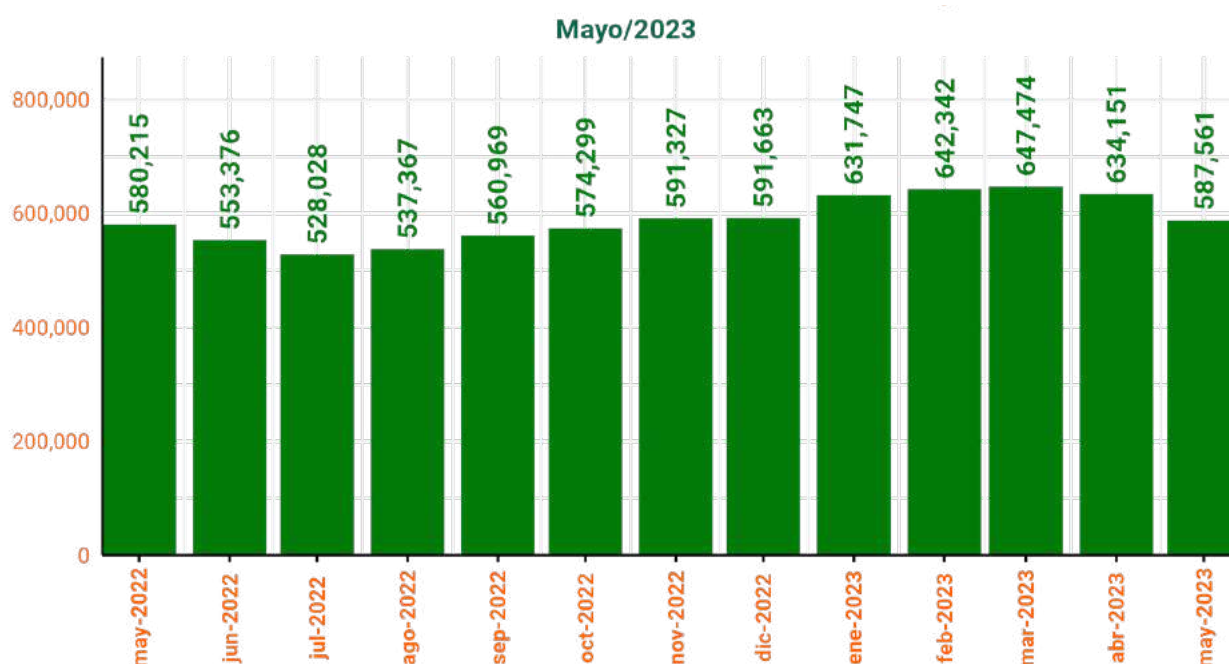
La segunda parte del reporte explora los principales niveles y cambios en esos indicadores en los principales municipios agrícolas exportadores.



TOTAL DE AFILIADOS Y AFILIADAS EN EL SECTOR AGRÍCOLA

El mercado laboral en México al mes de mayo del 2023 cuenta con un total de afiliados en el IMSS de **21'862,909** trabajadores, dentro de los cuales **581,561** (el **2.68%**) son trabajadores del sector agrícola.¹ En esta medición se presentó un cambio de **+1.3%** en el número de afiliados con respecto al año pasado, y un cambio del **-7.34%** con respecto al último mes.

Figura 1. Evolución del total de Afiliados al IMSS en el sector agrícola



Fuente: elaboración propia con estadísticas laborales del IMSS.

¹ Para el IMSS se consideran trabajadores del sector agrícola a aquellos que se encuentran trabajando dentro de una empresa, unidad económica o registro patronal dentro del sector económico: agricultura, ganadería, silvicultura, pesca y caza y del Sector Económico 2 Agricultura, de acuerdo a las variables de registro de los datos de Asegurados del IMSS.



Para el mes de **mayo del 2023**, del total de afiliados en el sector, el **68.2%** son hombres y el **31.8%** son mujeres. El número de mujeres en el sector agrícola varía en menor proporción que el número de hombres, el cual fluctúa a lo largo del ciclo agrícola.

Figura 2. Evolución del total de Afiliados al IMSS en el sector agrícola, por sexo

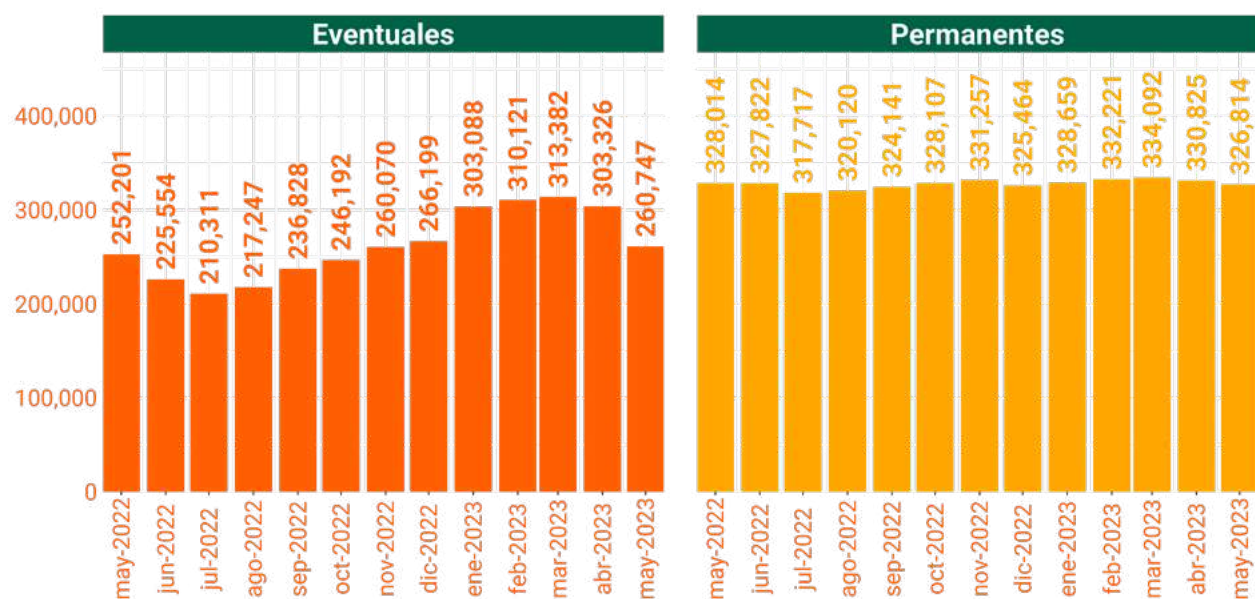


Fuente: elaboración propia con estadísticas laborales del IMSS.



Durante el mes de **mayo del 2023** el total de trabajos eventuales en el campo ascienden a **260,747**, mientras que los permanentes ascienden a **326,814**. Los trabajos eventuales representan el **44.4%** del total de los trabajos en el sector agrícola en **mayo del 2023**.

Figura 3. Trabajadores eventuales y permanentes en el sector agrícola

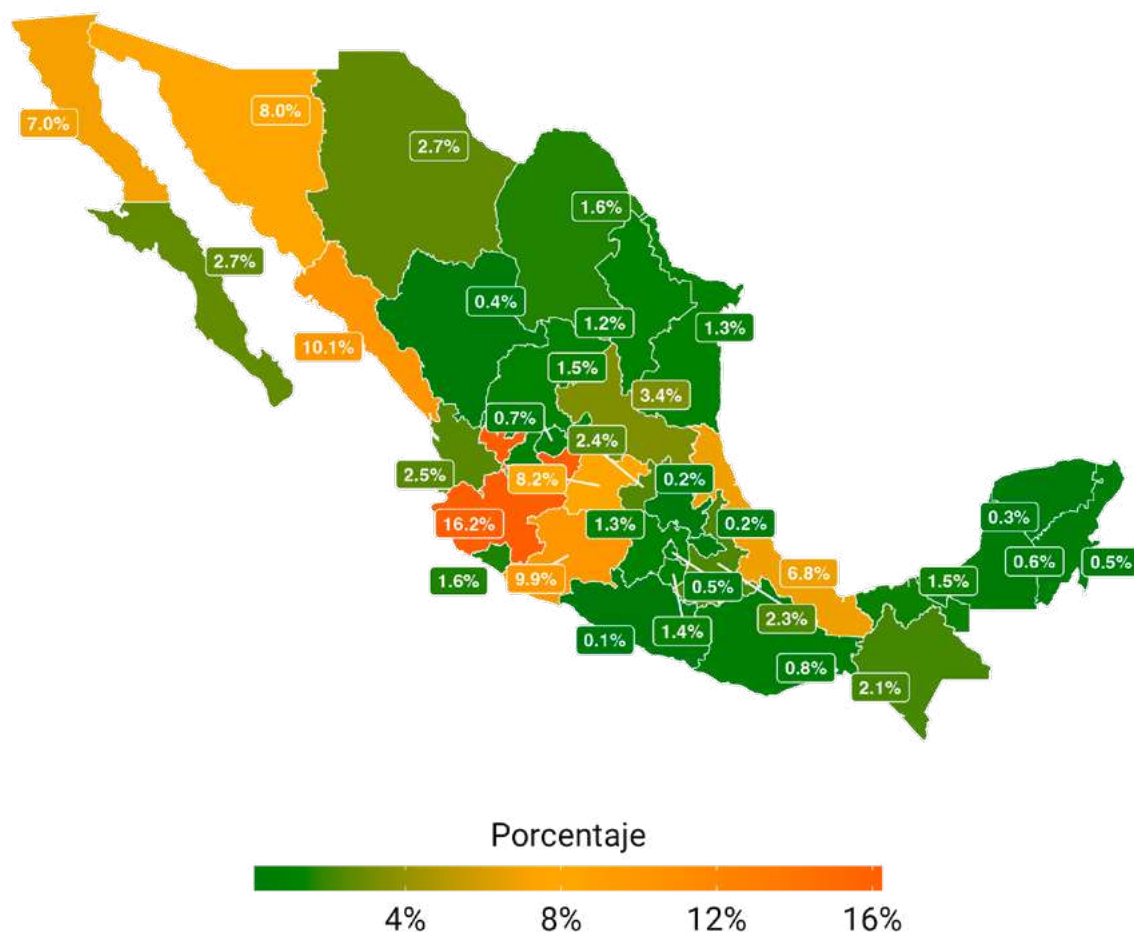


Fuente: elaboración propia con estadísticas laborales del IMSS.



A nivel entidad, las mayores cantidades de afiliados en el sector agrícola se encuentran en los siguientes estados: **Jalisco (16.2%), Sinaloa (10.1%), Michoacán de Ocampo (9.9%), Guanajuato (8.2%), Sonora (8.0%) y Veracruz de Ignacio de la Llave (6.8%).**

Figura 4. Trabajadores afiliados al IMSS en el sector agrícola, por entidad



Fuente: elaboración propia con estadísticas laborales del IMSS.

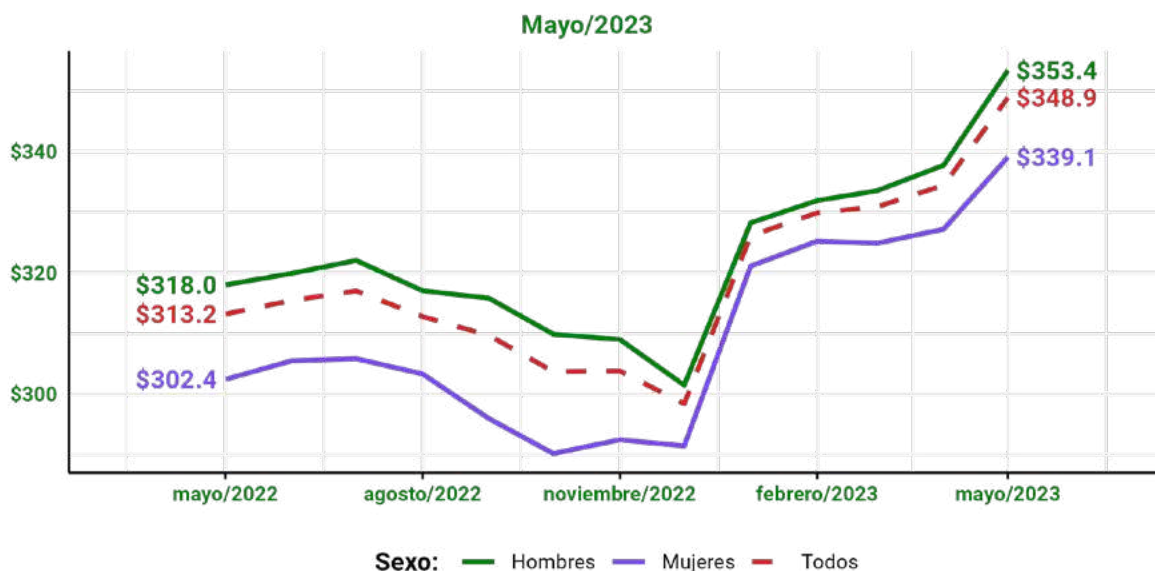


SALARIO BASE DE COTIZACIÓN Y DATOS DE INGRESO

En esta sección se analiza el salario de cotización en el sector agrícola en general. El salario de cotización es el reportado por los patrones al IMSS. Es necesario aclarar dos puntos: primero, algunos patrones sub-reportan este salario con el fin de pagar menos contribuciones al IMSS. Segundo, este salario de cotización es el promedio del sector. Aunque la mayor parte de los trabajadores son jornaleros, incluye también los salarios de los trabajadores no manuales y de oficina. Por esta razón, el salario de cotización es más alto que el salario promedio del trabajador jornalero.

El salario base de cotización para los empleos en el sector agrícola asciende en **mayo del 2023 a \$348.9 pesos diarios a nivel nacional**. El salario base de cotización para hombres es de **\$353.4** y para mujeres es de **\$339.1**; para empleados permanentes es de **\$355.6** y para eventuales es de **\$342.5**.

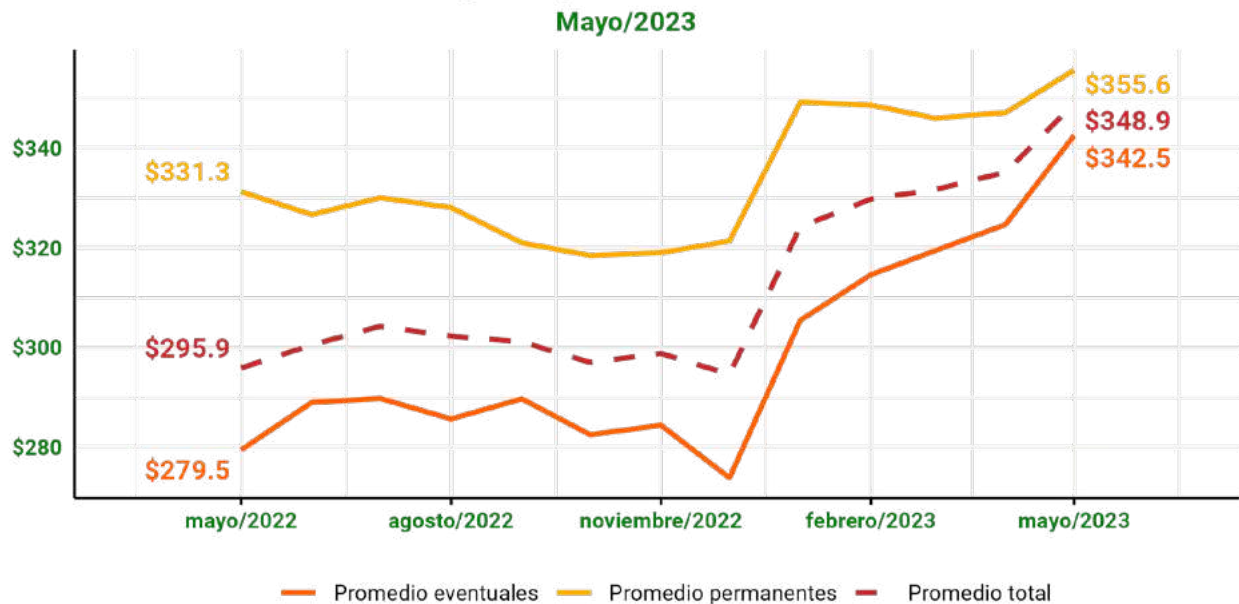
Figura 5. Evolución últimos doce meses del salario promedio de cotización en el sector agrícola, por sexo



Fuente: elaboración propia con estadísticas laborales del IMSS.



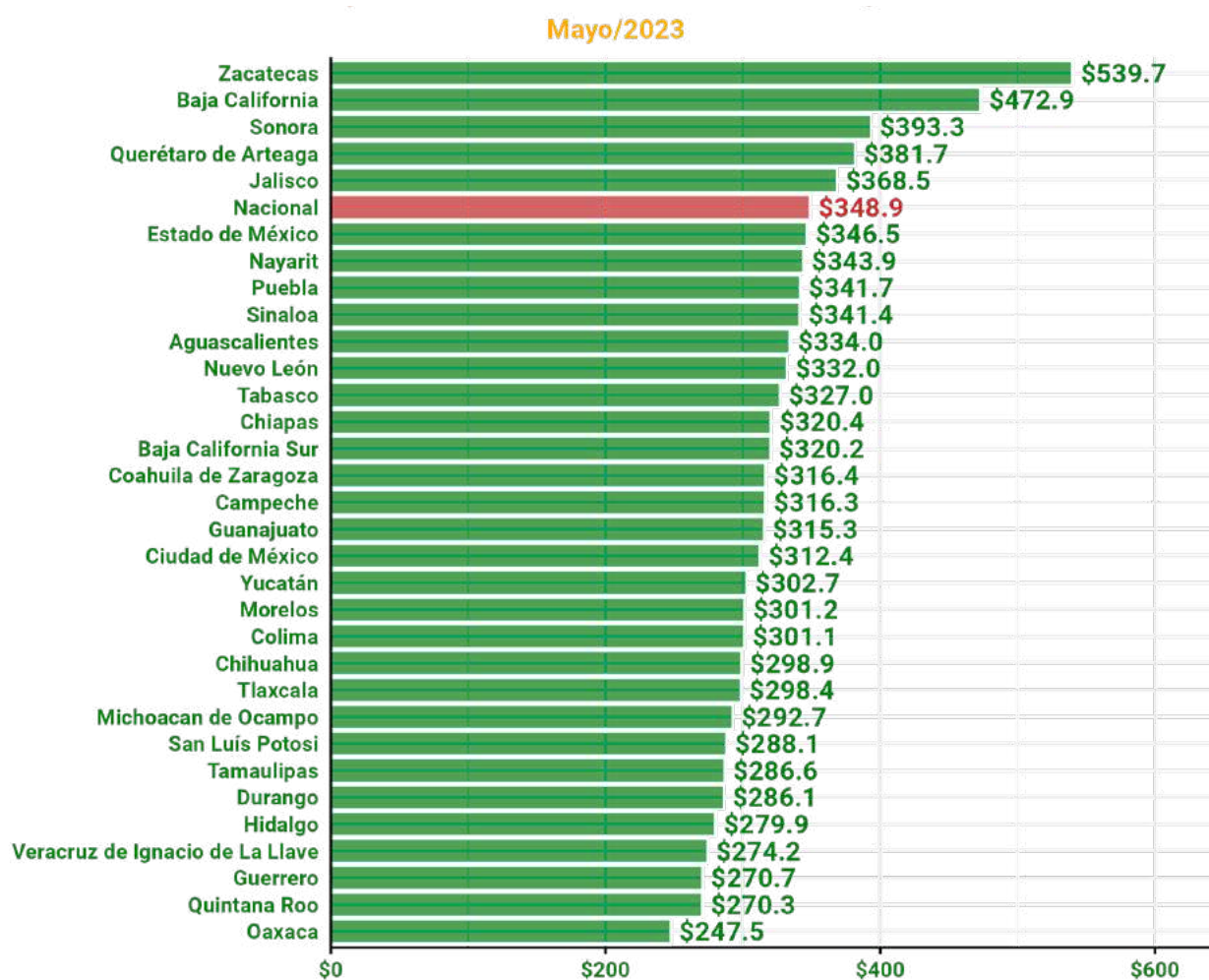
Figura 6. Evolución últimos doce meses del salario promedio de cotización en el sector agrícola, por condición de eventualidad



Fuente: elaboración propia con estadísticas laborales del IMSS.

Las entidades que tuvieron un salario base de cotización promedio más alto en **mayo del 2023** fueron: **Zacatecas (\$539.7)**, **Baja California (\$472.9)** y **Sonora (\$393.3)**; mientras que los más bajos son: **Oaxaca (\$247.5)**, **Quintana Roo (\$270.3)** y **Guerrero (\$270.7)**.



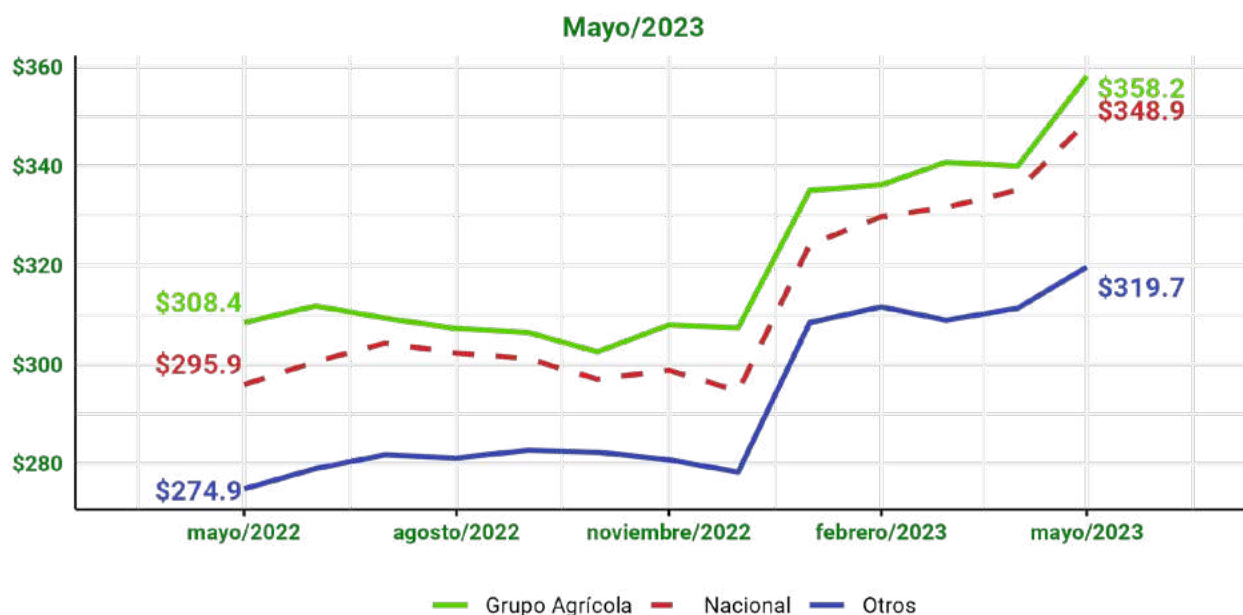
Figura 7. Salario base de cotización diario, trabajadores afiliados al IMSS en el sector agrícola

Fuente: elaboración propia con estadísticas laborales del IMSS.



En las entidades de la república con mayor exportación de bienes agrícolas (Guanajuato, Michoacán, Jalisco, Sinaloa y Baja California, a las que llamaremos las entidades del grupo agrícola) el salario base de cotización asciende a **\$358.2**, mientras que en las demás entidades este asciende a **\$319.7**.

Figura 8. Evolución últimos doce meses del salario promedio de cotización en el sector agrícola, por grupo de entidades



Fuente: elaboración propia con estadísticas laborales del IMSS.



DATOS DE INGRESO DE LA ENCUESTA NACIONAL DE OCUPACIÓN Y EMPLEO

De acuerdo con los datos de la Encuesta Nacional de Ocupación y Empleo (ENOE), el sector agrícola emplea al **11.21%** de la Población Económicamente Activa (PEA) ocupada del país al primer trimestre del 2023.² Esto convierte a la agricultura como el cuarto sector con mayor empleabilidad, por debajo del comercio, la industria manufacturera y los servicios diversos.

Figura 9. Ingreso mensual promedio, sector agricultura, ganadería, silvicultura, caza y pesca al 1T2023



Fuente: elaboración propia con Datos de la ENOE de INEGI. Pesos a precios del primer trimestre del 2023.

El promedio del salario mensual de los trabajadores en el sector agrícola es de **\$4,901.25** pesos mexicanos, el cual ha aumentado desde el tercer trimestre del 2014. Analizando los datos de esta encuesta, se observa que el ingreso promedio de un trabajador formal³ en

² Las actividades consideradas como parte del sector agrícola dentro de la ENOE son aquellas actividades del catálogo de ocupaciones del Sistema Nacional de Clasificación de Ocupaciones ([SINCO](#)) que se encuentran principalmente bajo las claves 61 (Trabajadores en actividades agrícolas y ganaderas) y 62 (Trabajadores en actividades pesqueras, forestales, caza y similares), así como directivos, científicos y técnicos, agrónomos, transportistas, operadores de maquinaria y trabajadores agroindustriales.

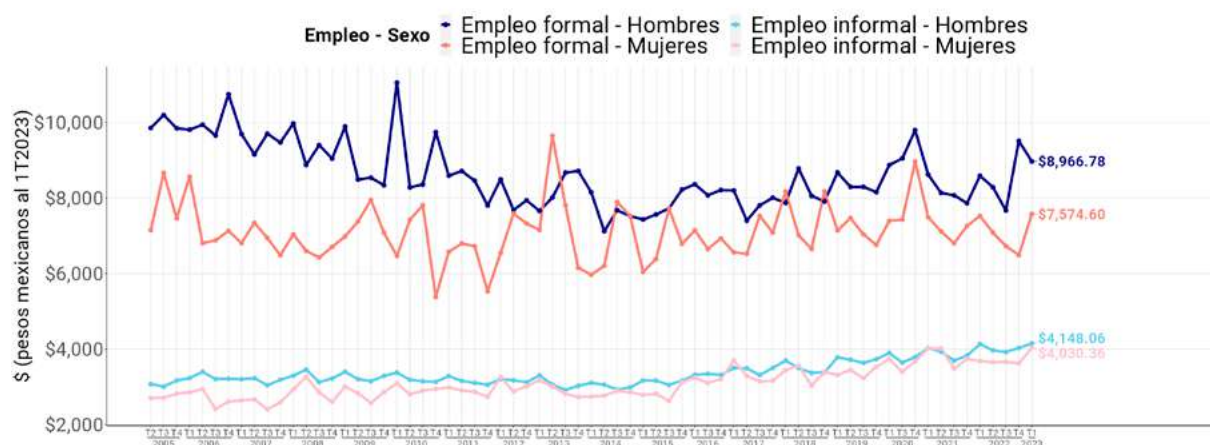
³ El empleo formal en México se caracteriza por ser un trabajo en el que el empleado está oficialmente registrado por su empleador, cumpliendo con todas las regulaciones laborales. Esto implica el pago de contribuciones a la seguridad



el ramo agrícola es de **\$8,980.3** pesos mensuales (a precios del 1T del 2023), mientras que el ingreso de un trabajador en el sector informal⁴ es de **\$4,568.8** pesos mensuales (una diferencia de **\$4,411.5** pesos).

En el caso del sexo y la formalidad, los hombres del sector agrícola con un empleo formal ganan **\$8,966.78** pesos mensuales, mientras que las mujeres en un empleo formal ganan **\$7,574.60** pesos mensuales. Por su parte, los hombres en el sector agrícola que se encuentran en la informalidad ganan en promedio **\$4,148.06** pesos mensuales, mientras las mujeres en la misma situación ganan, en promedio, **\$4,030.36** pesos mensuales.

Figura 10. Ingreso mensual promedio, sector agricultura, ganadería, silvicultura, caza y pesca
Por tipo de situación laboral y sexo: al 1T2023



Fuente: elaboración propia con Datos de la ENOE de INEGI. Pesos a precios del primer trimestre del 2023.

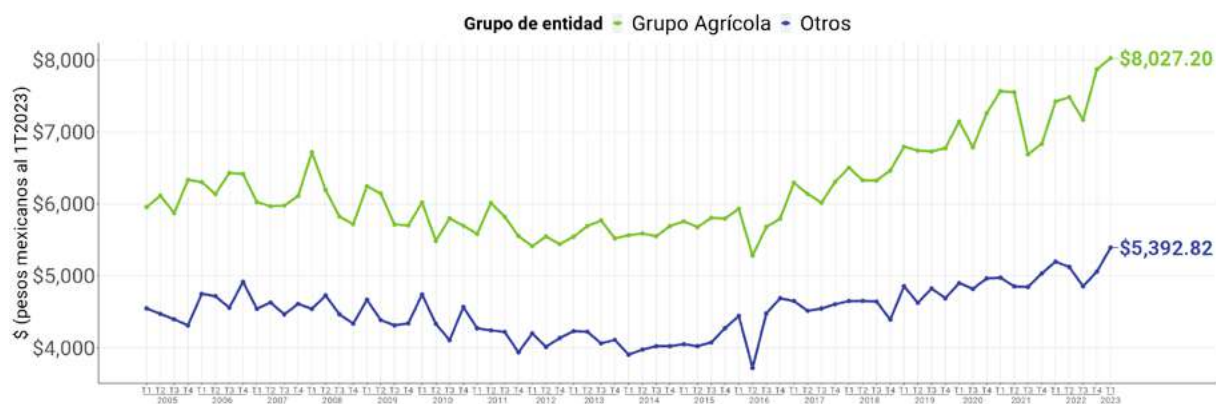
En el caso de las entidades del grupo agrícola (Guanajuato, Michoacán, Jalisco, Sinaloa y Baja California), el ingreso para los trabajadores del sector agrícola es, en promedio, de **\$8,027.20** pesos mensuales, mientras que en las demás entidades es de **\$5,392.82** pesos (una diferencia de **\$2,634.38** pesos).

social, el acceso a beneficios como seguro de enfermedad, maternidad, pensiones, aguinaldo, vacaciones pagadas, entre otros, y la protección contra el despido injustificado. Además, el empleo formal garantiza la regulación de las horas de trabajo y la compensación por tiempo extra.

4 En contraste, el empleo informal es aquel en el que el trabajador no está registrado oficialmente, no tiene un contrato formal ni paga contribuciones fiscales. Los trabajadores informales no tienen acceso a los beneficios de la seguridad social ni a las protecciones laborales, lo que puede resultar en una mayor vulnerabilidad económica.



Figura 11. Ingreso mensual promedio, sector agricultura, ganadería, silvicultura, caza y pesca, por grupo de entidades al 1T2023



Fuente: elaboración propia con Datos de la ENOE de INEGI. Pesos a precios del primer trimestre del 2023.



MUNICIPIOS DE LA LISTA ESPECIAL

En la siguiente tabla se muestran los resultados sobre los municipios de seguimiento especial. Esta lista está conformada por los siguientes municipios:

Municipio	Estado	Cultivo
Mexicali	Baja California	Hortícola, uva, berries
Ensenada	Baja California	Hortícola, uva, berries
San Quintín	Baja California	Hortícola, berries
Uruapan	Michoacán de Ocampo	Aguacate
Tancítaro	Michoacán de Ocampo	Aguacate
Zamora	Michoacán de Ocampo	Berries
Jacona	Michoacán de Ocampo	Berries
Zapotlán el Grande	Jalisco	Berries
Gómez Farías	Jalisco	Berries
Sayula	Jalisco	Berries
Amacueca	Jalisco	Berries
Jocotepec	Jalisco	Berries
Arandas	Jalisco	Tequila
Atotonilco el Alto	Jalisco	Tequila
Tequila	Jalisco	Tequila
Amatitán	Jalisco	Tequila
Culiacán	Sinaloa	Tomates y pimientos
Navolato	Sinaloa	Tomates y pimientos
Pénjamo	Guanajuato	Muy diversa, hortícola, berries, agave, otros
Abasolo	Guanajuato	Muy diversa, hortícola, berries, agave, otros
Irapuato	Guanajuato	Muy diversa, hortícola, berries, agave, otros
Romita	Guanajuato	Muy diversa, hortícola, berries, agave, otros
Valle de Santiago	Guanajuato	Muy diversa, hortícola, berries, agave, otros
Dolores Hidalgo Cuna de la Independencia	Guanajuato	Muy diversa, hortícola, berries, agave, otros

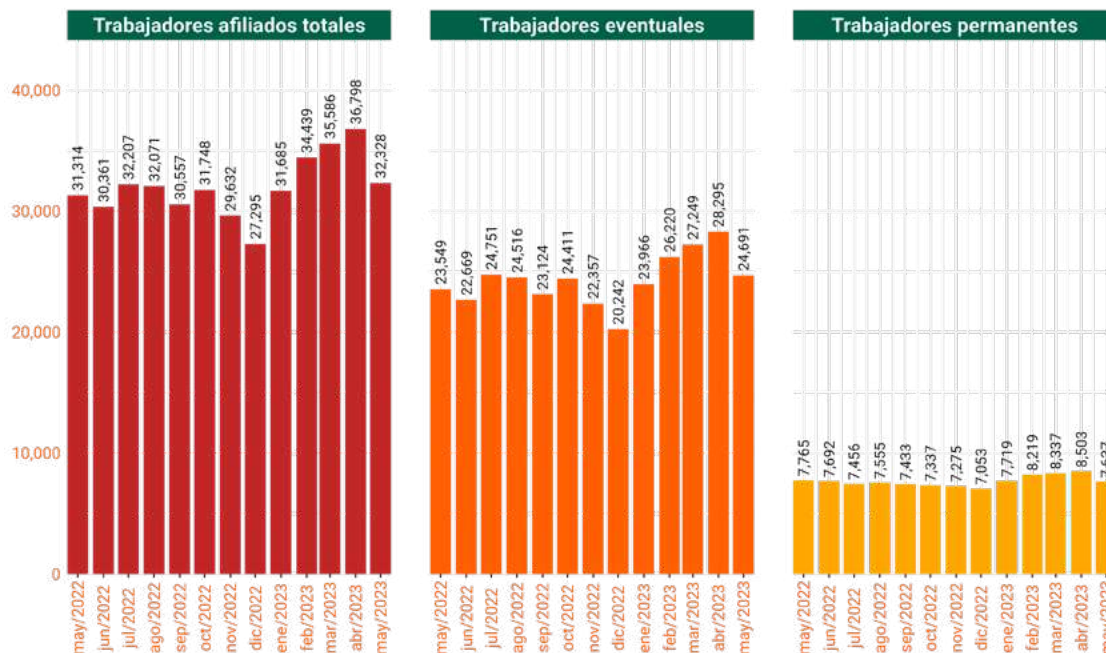
A continuación se muestra la información analizada para los municipios señalados.



Estado: Baja California, Municipio: Ensenada

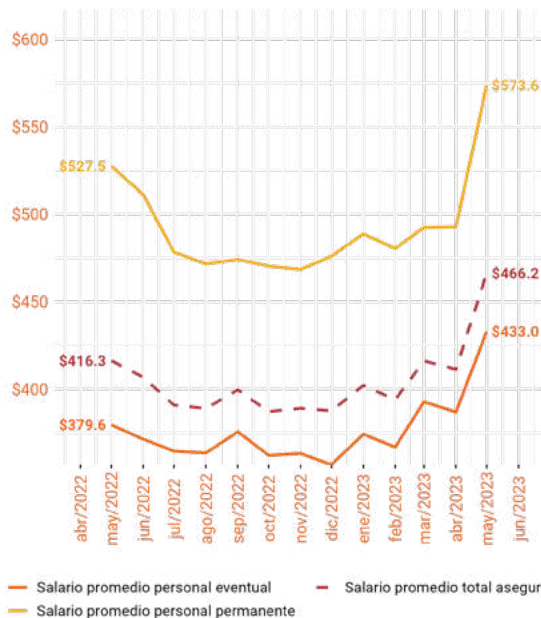
Trabajadores afiliados totales, permanentes y eventuales en el sector agrícola

Estado: Baja California, Municipio: Ensenada



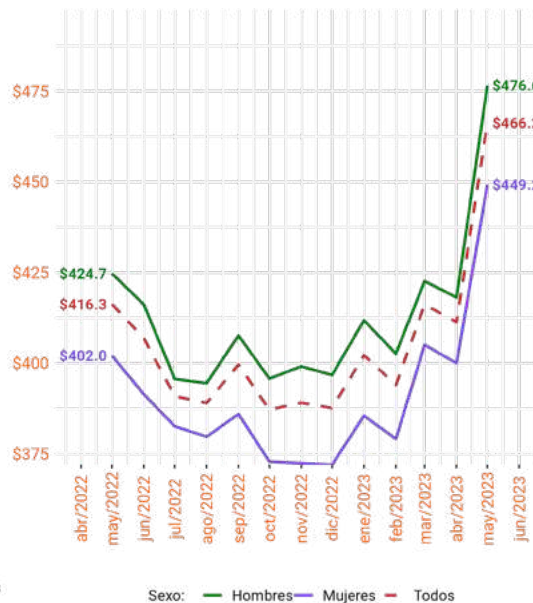
Salario base de cotización para trabajadores eventuales y permanentes

Estado: Baja California, Municipio: Ensenada



Salario base de cotización promedio por sexo

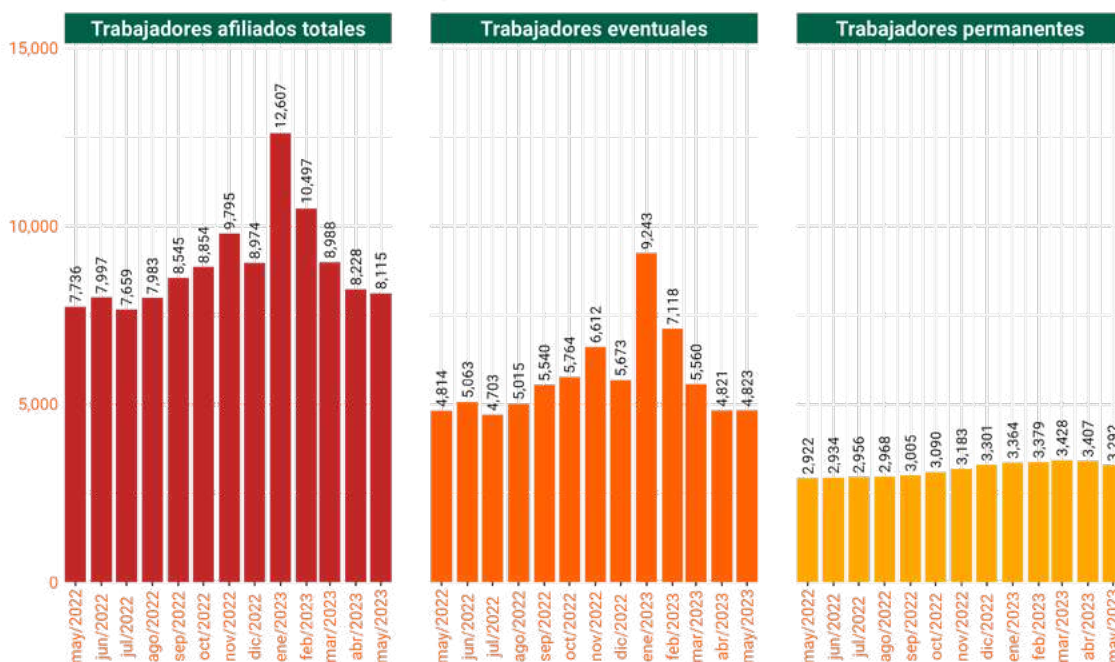
Estado: Baja California, Municipio: Ensenada



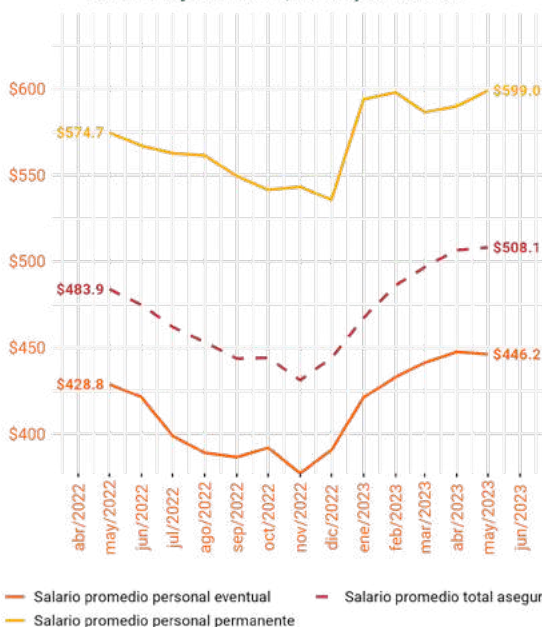
Estado: Baja California, Municipio: Mexicali

Trabajadores afiliados totales, permanentes y eventuales en el sector agrícola

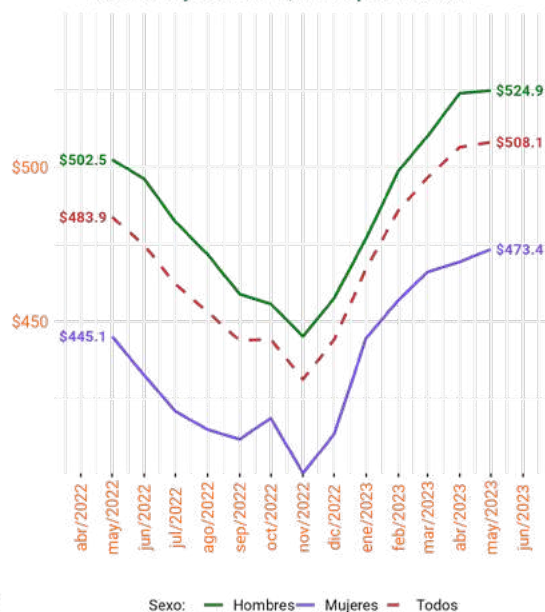
Estado: Baja California, Municipio: Mexicali

Salario base de cotización para
trabajadores eventuales y permanentes

Estado: Baja California, Municipio: Mexicali

Salario base de cotización promedio
por sexo

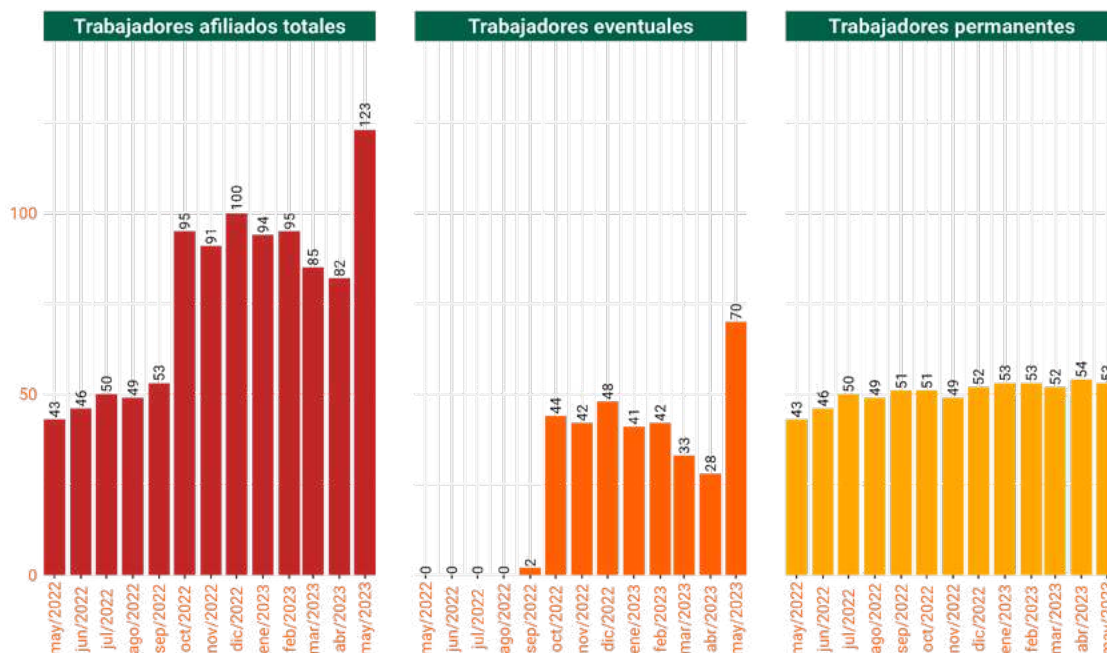
Estado: Baja California, Municipio: Mexicali



Estado: Baja California, Municipio: San Quintín

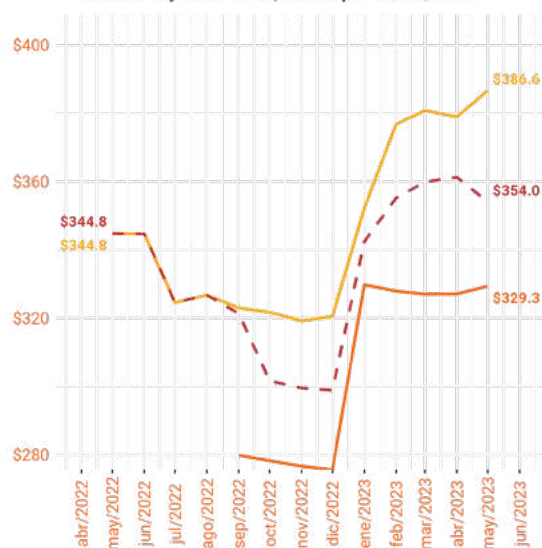
Trabajadores afiliados totales, permanentes y eventuales en el sector agrícola

Estado: Baja California, Municipio: San Quintín



Salario base de cotización para trabajadores eventuales y permanentes

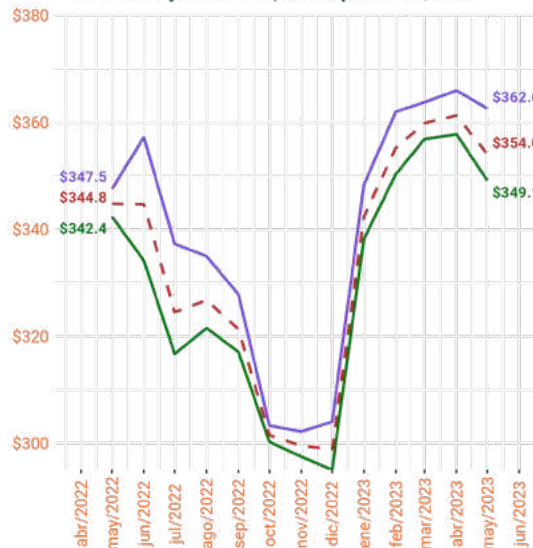
Estado: Baja California, Municipio: San Quintín



Salario promedio personal eventual Salario promedio personal permanente Salario promedio total asegurados

Salario base de cotización promedio por sexo

Estado: Baja California, Municipio: San Quintín



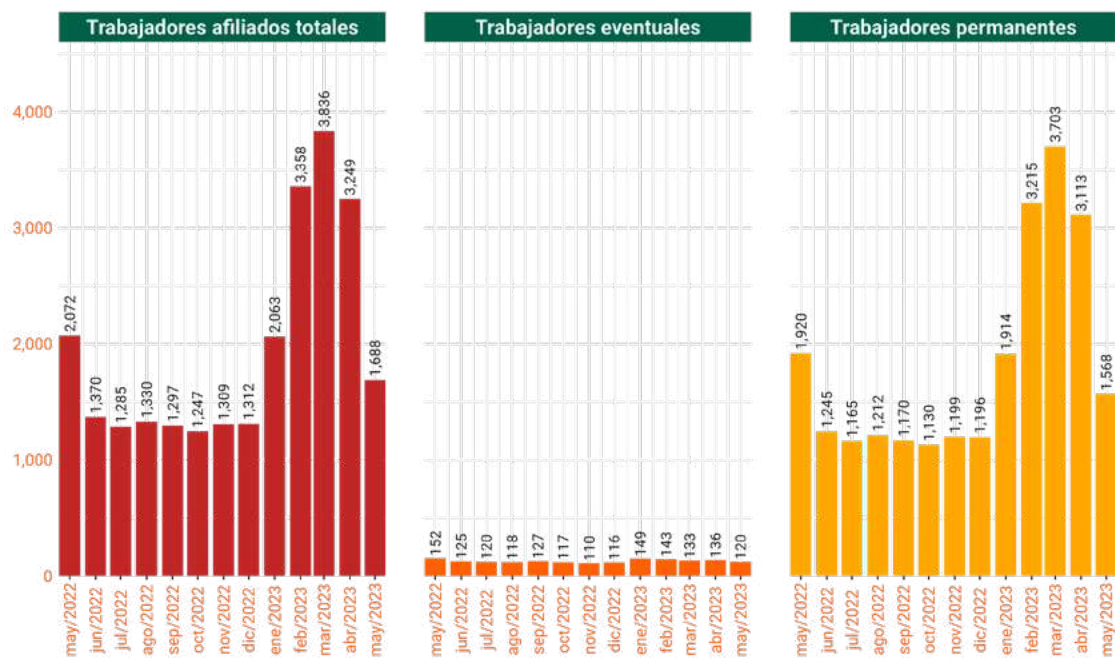
Sexo: Hombres Mujeres Todos



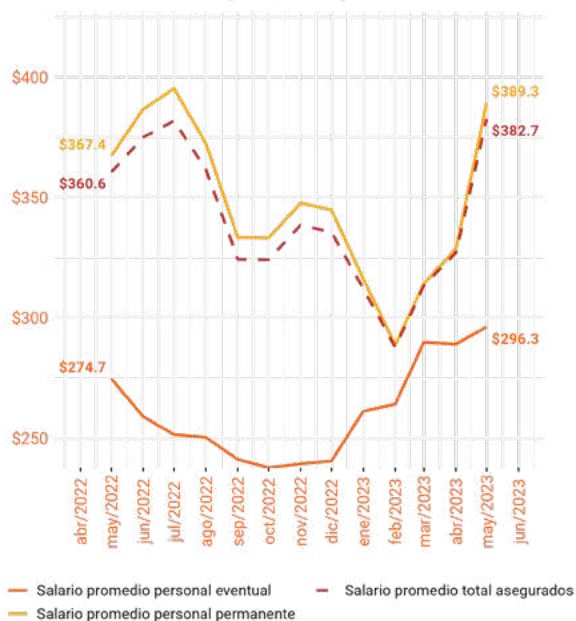
Estado: Guanajuato, Municipio: Abasolo

Trabajadores afiliados totales, permanentes y eventuales en el sector agrícola

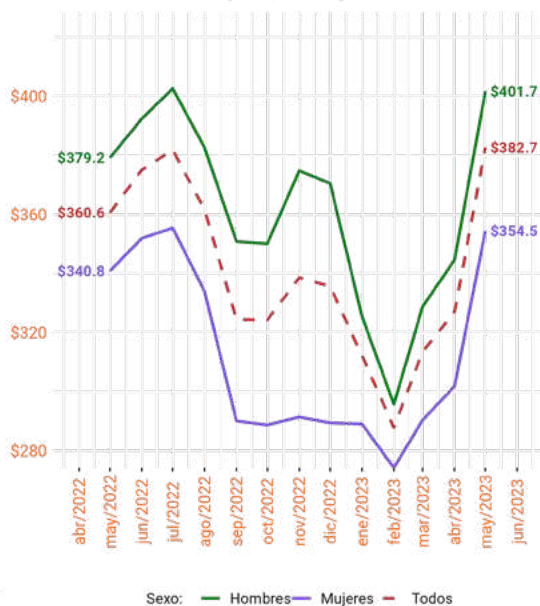
Estado: Guanajuato, Municipio: Abasolo

Salario base de cotización para
trabajadores eventuales y permanentes

Estado: Guanajuato, Municipio: Abasolo

Salario base de cotización promedio
por sexo

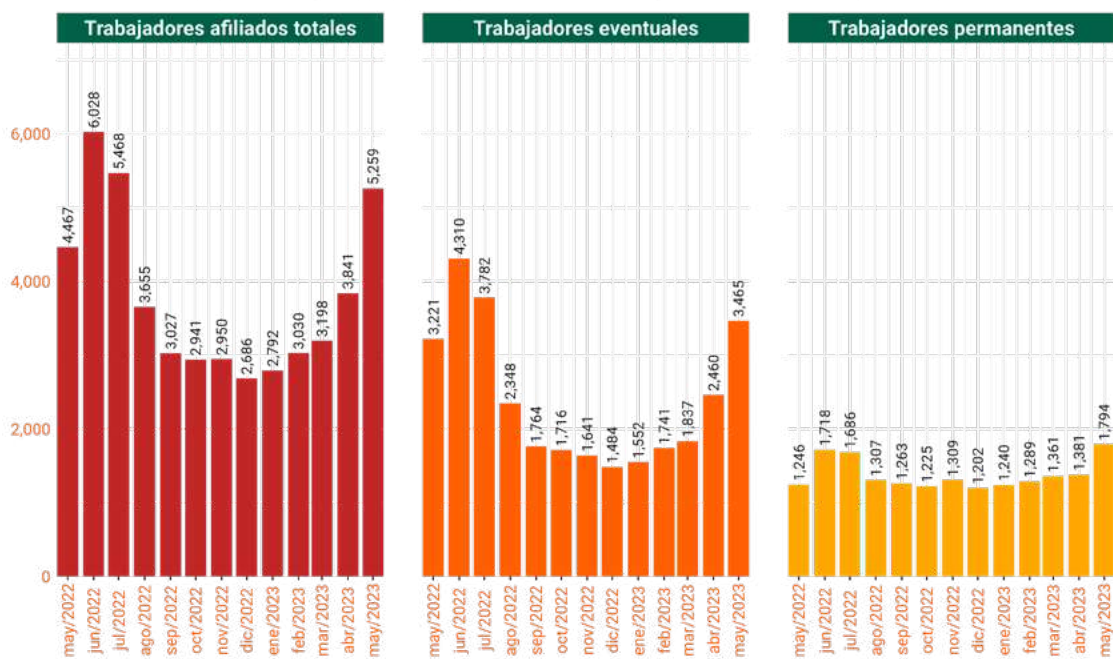
Estado: Guanajuato, Municipio: Abasolo



Estado: Guanajuato, Municipio: Dolores Hidalgo Cuna de la Independencia

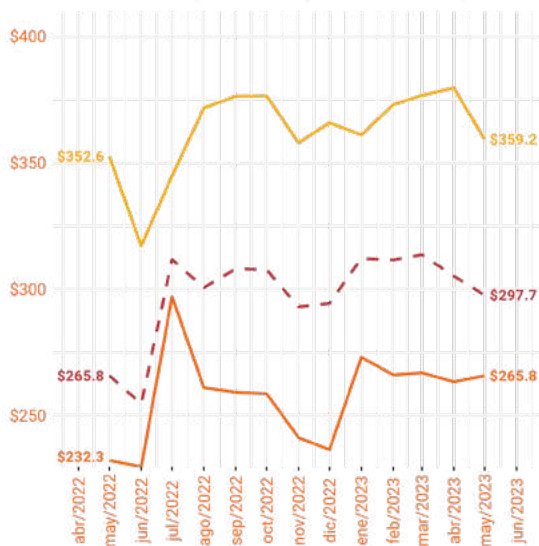
Trabajadores afiliados totales, permanentes y eventuales en el sector agrícola

Estado: Guanajuato, Municipio: Dolores Hidalgo Cuna de la Independencia



Salario base de cotización para trabajadores eventuales y permanentes

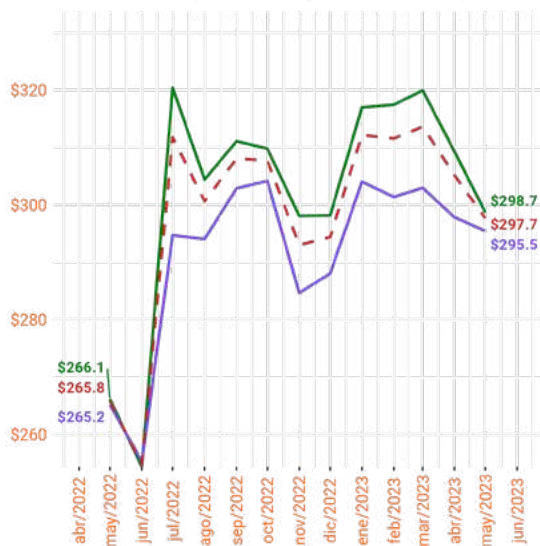
Estado: Guanajuato, Municipio: Dolores Hidalgo



Salario promedio personal eventual Salario promedio personal permanente Salario promedio total asegurados

Salario base de cotización promedio por sexo

Estado: Guanajuato, Municipio: Dolores Hidalgo



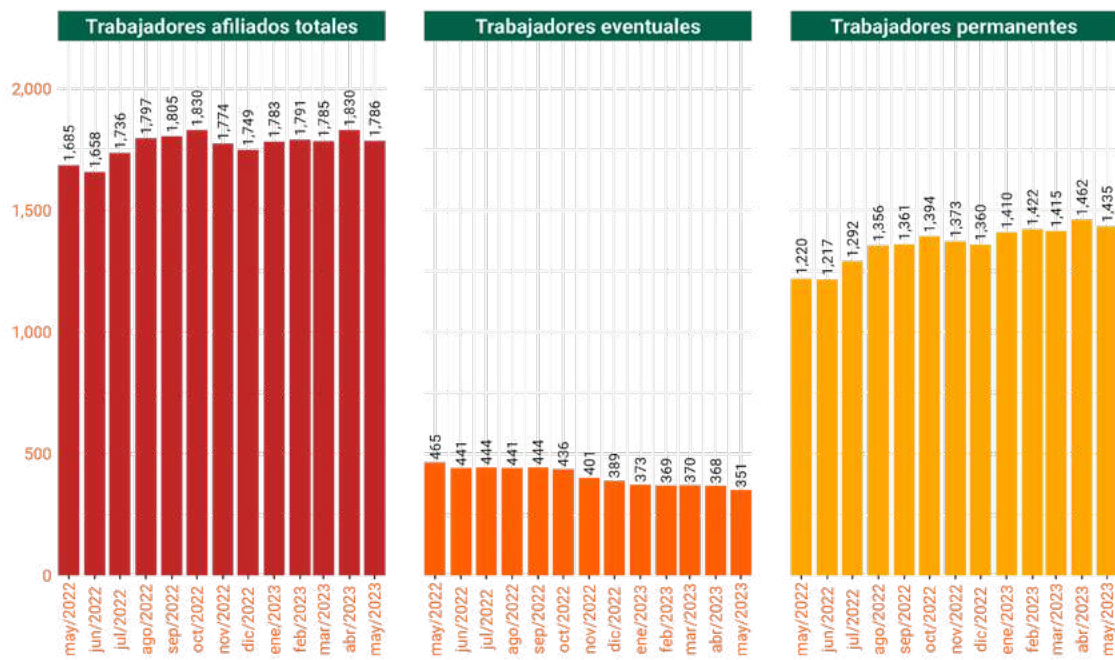
Sexo: Hombres Mujeres Todos



Estado: Guanajuato, Municipio: Irapuato

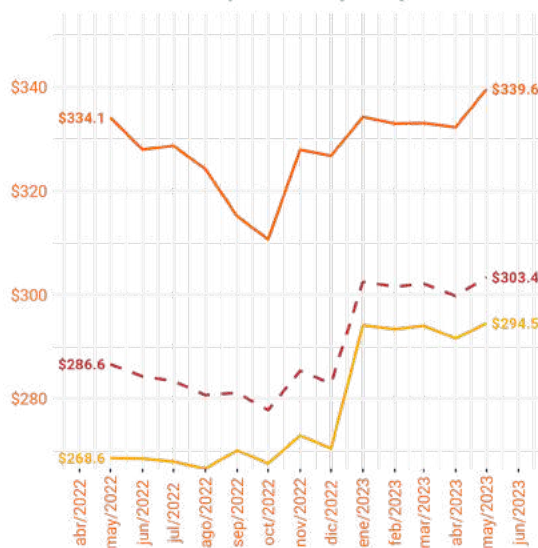
Trabajadores afiliados totales, permanentes y eventuales en el sector agrícola

Estado: Guanajuato, Municipio: Irapuato



Salario base de cotización para trabajadores eventuales y permanentes

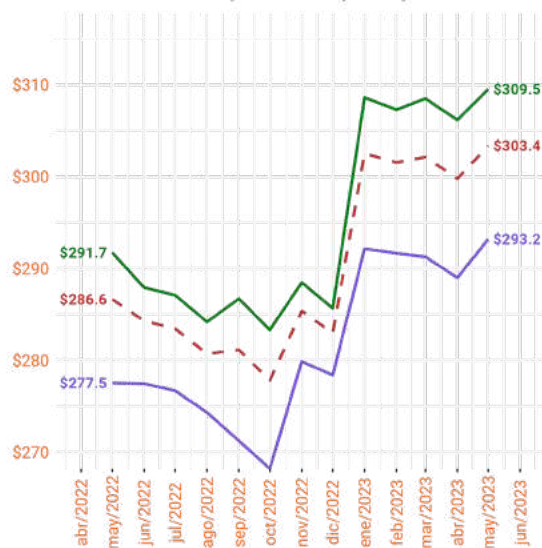
Estado: Guanajuato, Municipio: Irapuato



Salario promedio personal eventual Salario promedio total asegurados
Salario promedio personal permanente

Salario base de cotización promedio por sexo

Estado: Guanajuato, Municipio: Irapuato



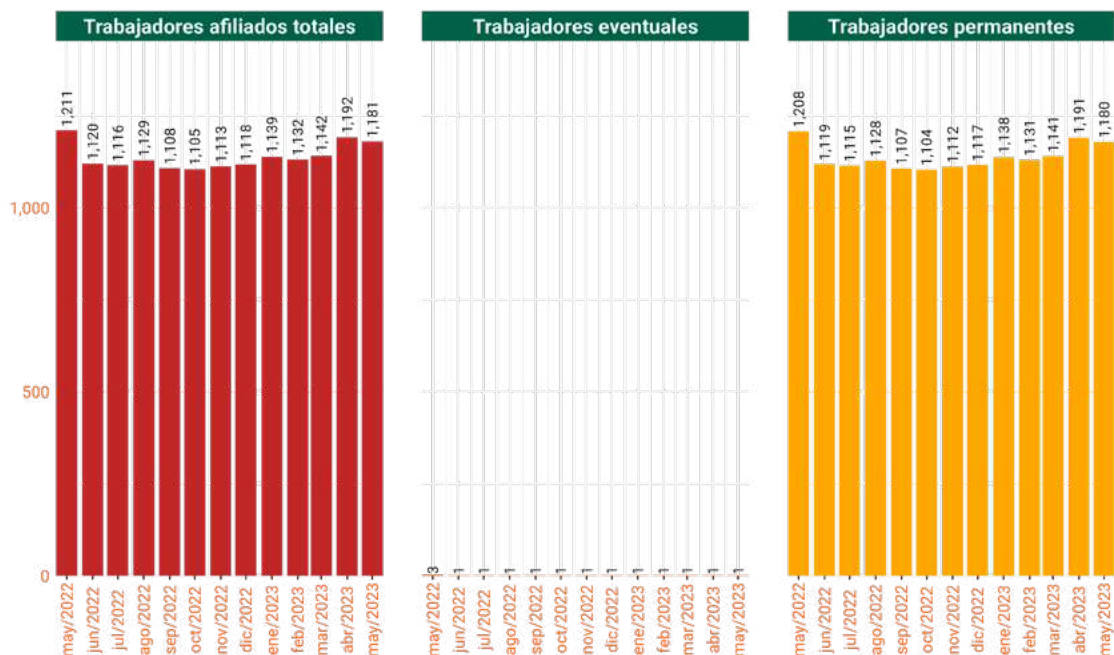
Sexo: Hombres Mujeres Todos



Estado: Guanajuato, Municipio: Pénjamo

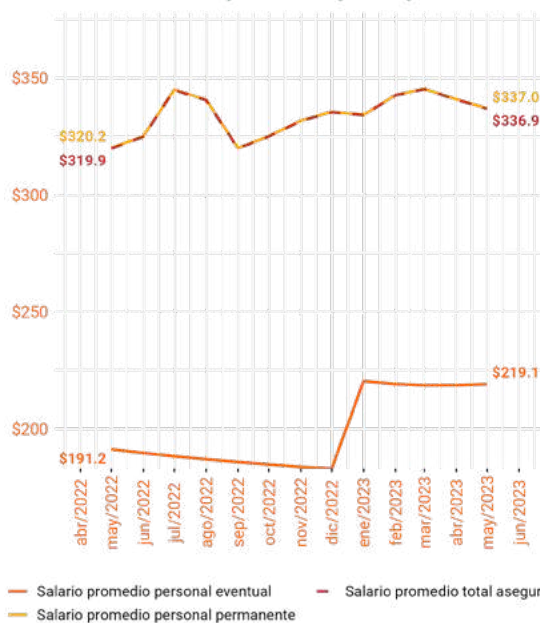
Trabajadores afiliados totales, permanentes y eventuales en el sector agrícola

Estado: Guanajuato, Municipio: Pénjamo



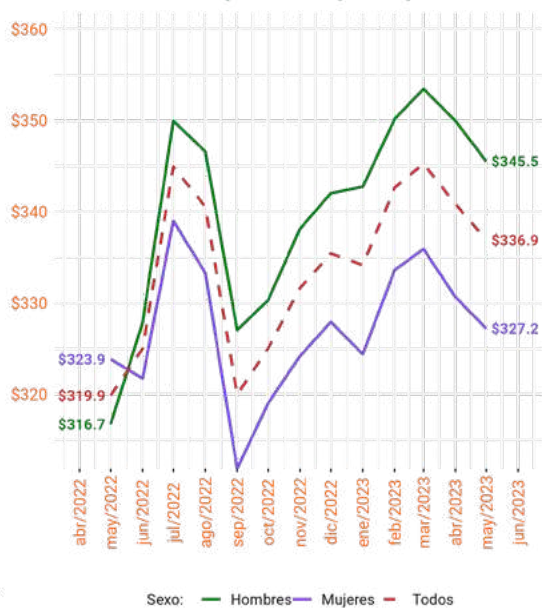
Salario base de cotización para trabajadores eventuales y permanentes

Estado: Guanajuato, Municipio: Pénjamo



Salario base de cotización promedio por sexo

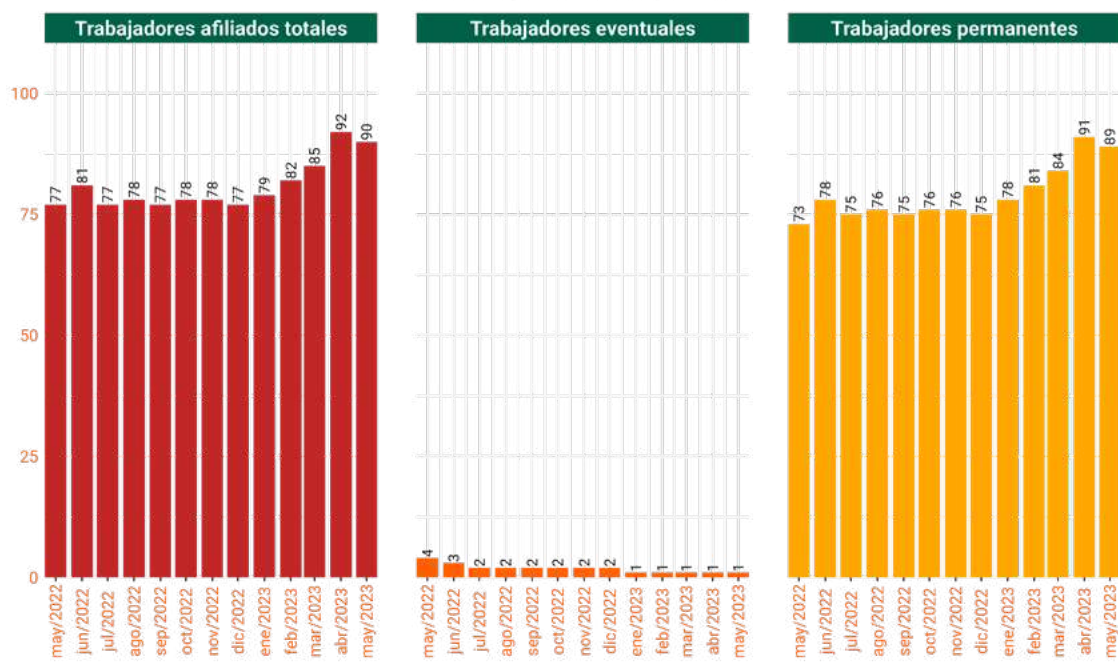
Estado: Guanajuato, Municipio: Pénjamo



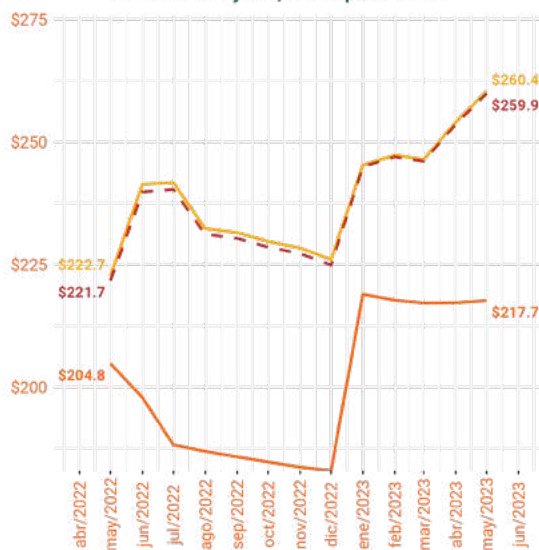
Estado: Guanajuato, Municipio: Romita

Trabajadores afiliados totales, permanentes y eventuales en el sector agrícola

Estado: Guanajuato, Municipio: Romita

Salario base de cotización para
trabajadores eventuales y permanentes

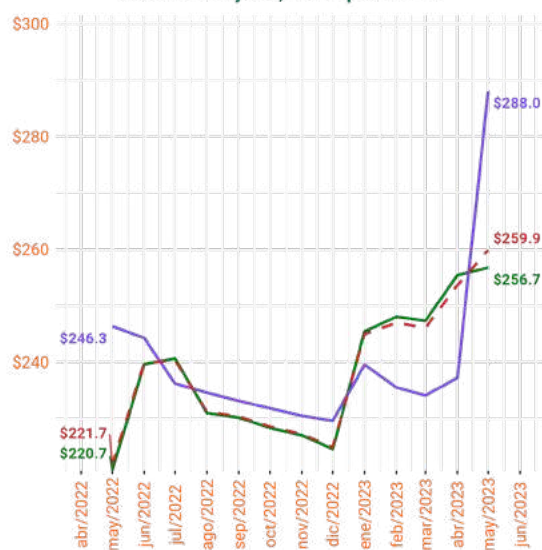
Estado: Guanajuato, Municipio: Romita



Salario promedio personal eventual Salario promedio total asegurados
Salario promedio personal permanente

Salario base de cotización promedio
por sexo

Estado: Guanajuato, Municipio: Romita



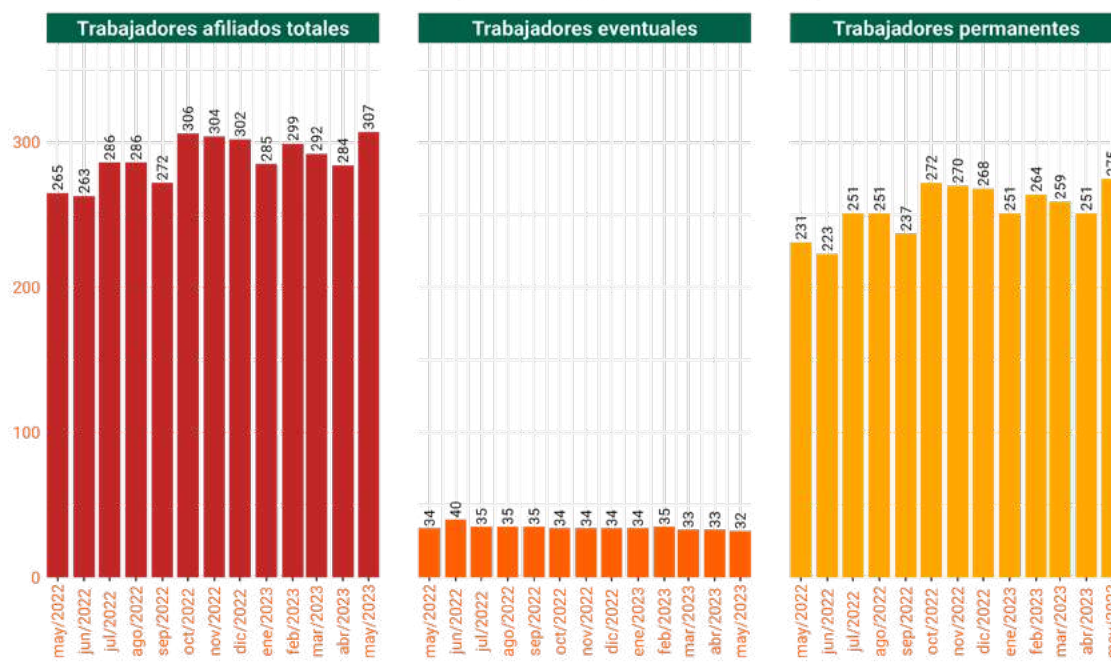
Sexo: Hombres Mujeres Todos



Estado: Guanajuato, Municipio: Valle de Santiago

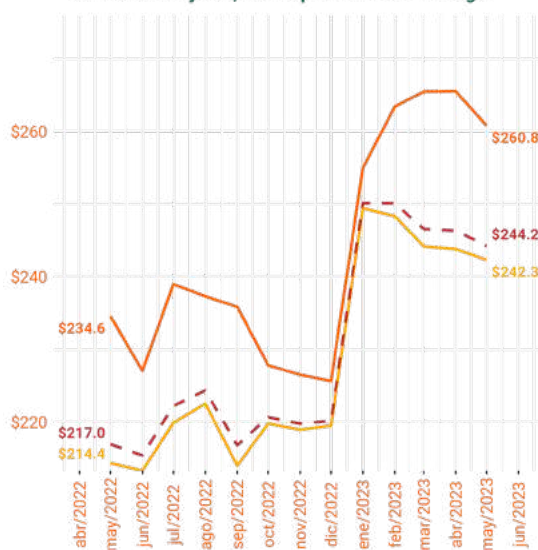
Trabajadores afiliados totales, permanentes y eventuales en el sector agrícola

Estado: Guanajuato, Municipio: Valle de Santiago



Salario base de cotización para trabajadores eventuales y permanentes

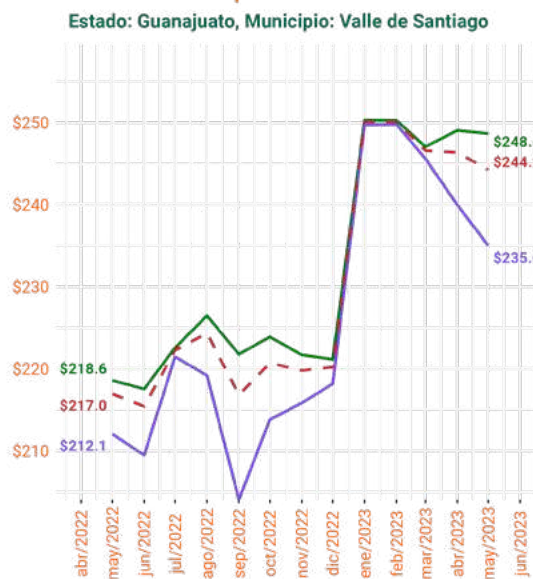
Estado: Guanajuato, Municipio: Valle de Santiago



Salario promedio personal eventual Salario promedio total asegurados
Salario promedio personal permanente

Salario base de cotización promedio por sexo

Estado: Guanajuato, Municipio: Valle de Santiago



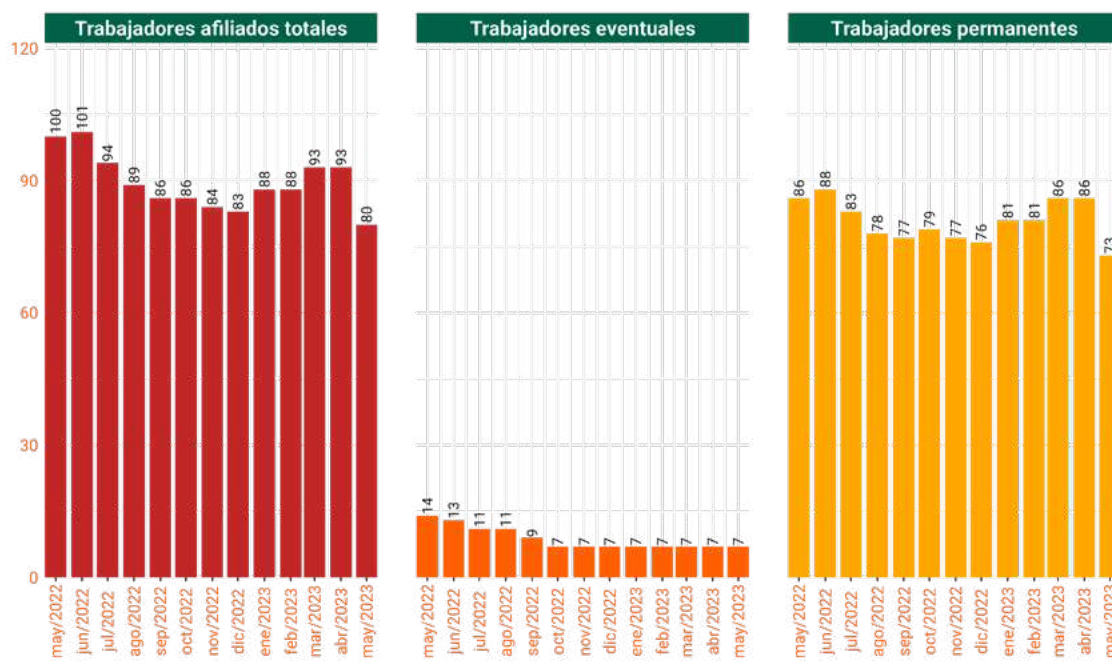
Sexo: Hombres Mujeres Todos



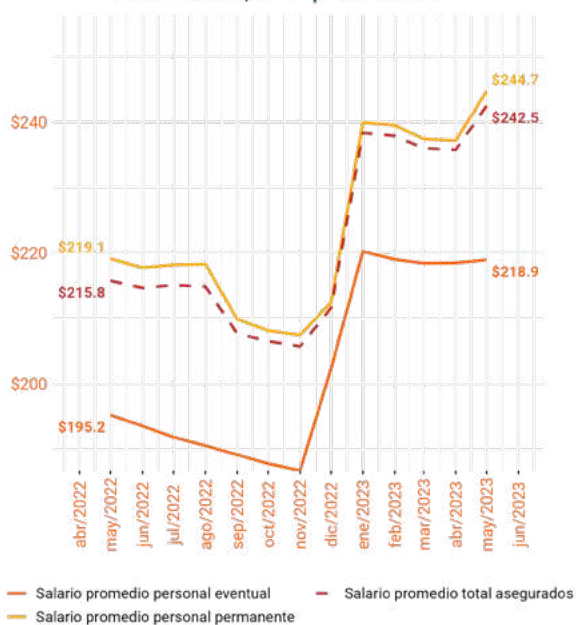
Estado: Jalisco, Municipio: Amacueca

Trabajadores afiliados totales, permanentes y eventuales en el sector agrícola

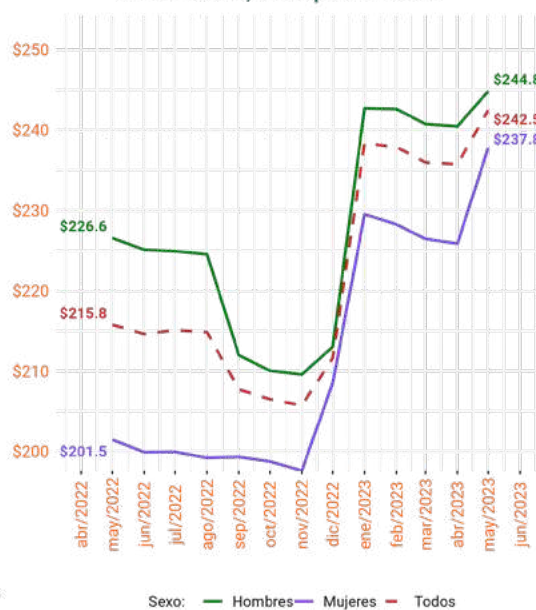
Estado: Jalisco, Municipio: Amacueca

Salario base de cotización para
trabajadores eventuales y permanentes

Estado: Jalisco, Municipio: Amacueca

Salario base de cotización promedio
por sexo

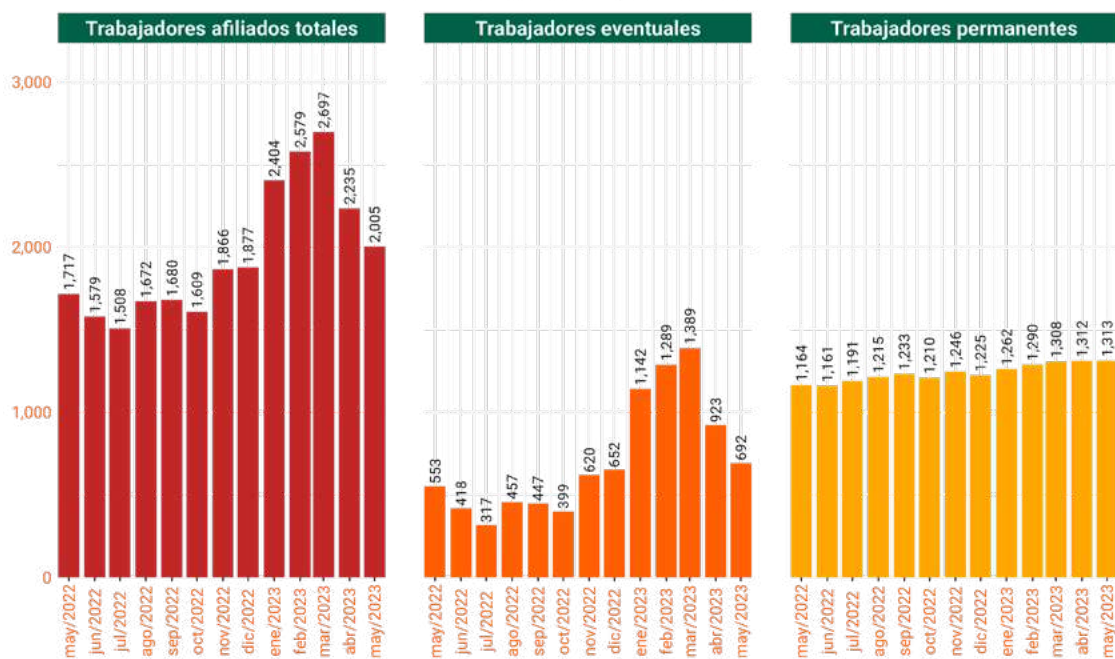
Estado: Jalisco, Municipio: Amacueca



Estado: Jalisco, Municipio: Amatitán

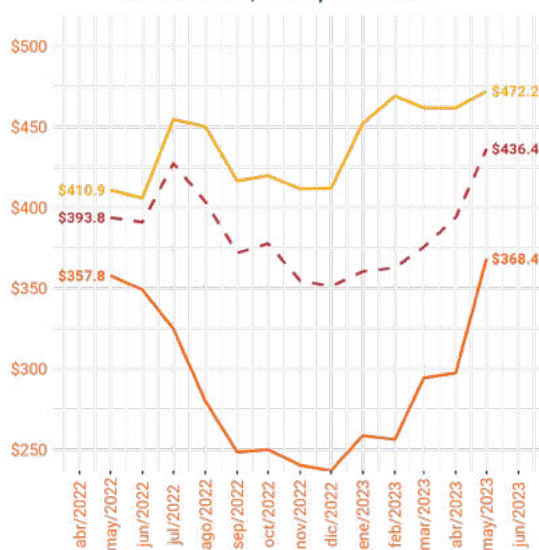
Trabajadores afiliados totales, permanentes y eventuales en el sector agrícola

Estado: Jalisco, Municipio: Amatitán



Salario base de cotización para trabajadores eventuales y permanentes

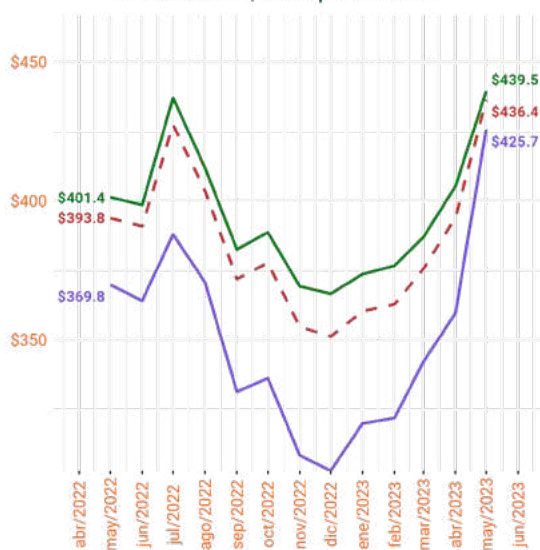
Estado: Jalisco, Municipio: Amatitán



Salario promedio personal eventual Salario promedio personal permanente Salario promedio total asegurados

Salario base de cotización promedio por sexo

Estado: Jalisco, Municipio: Amatitán



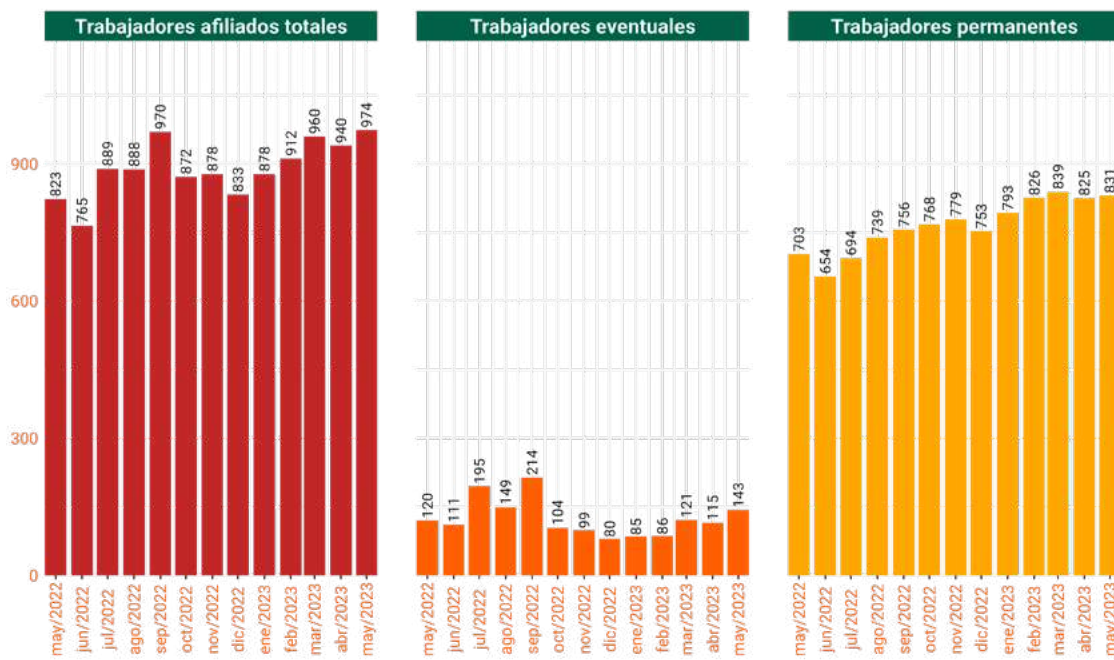
Sexo: Hombres Mujeres Todos



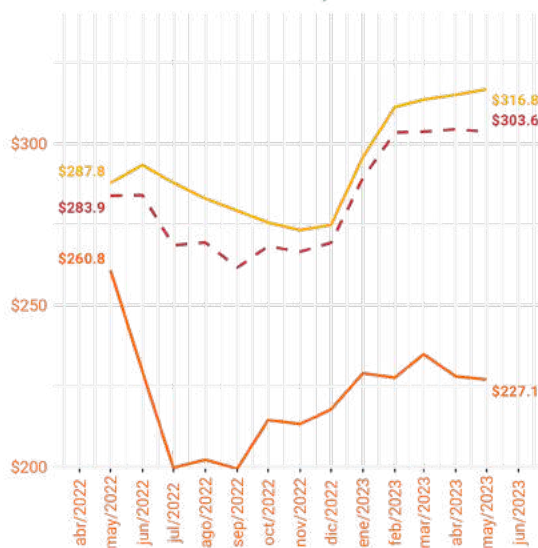
Estado: Jalisco, Municipio: Arandas

Trabajadores afiliados totales, permanentes y eventuales en el sector agrícola

Estado: Jalisco, Municipio: Arandas

Salario base de cotización para
trabajadores eventuales y permanentes

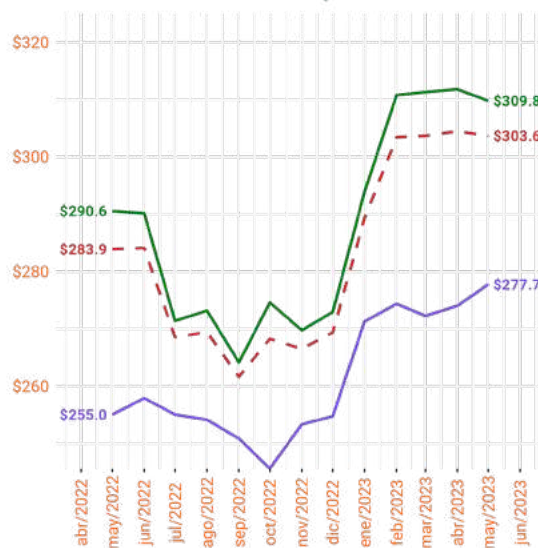
Estado: Jalisco, Municipio: Arandas



— Salario promedio personal eventual — Salario promedio total asegurados
— Salario promedio personal permanente

Salario base de cotización promedio
por sexo

Estado: Jalisco, Municipio: Arandas



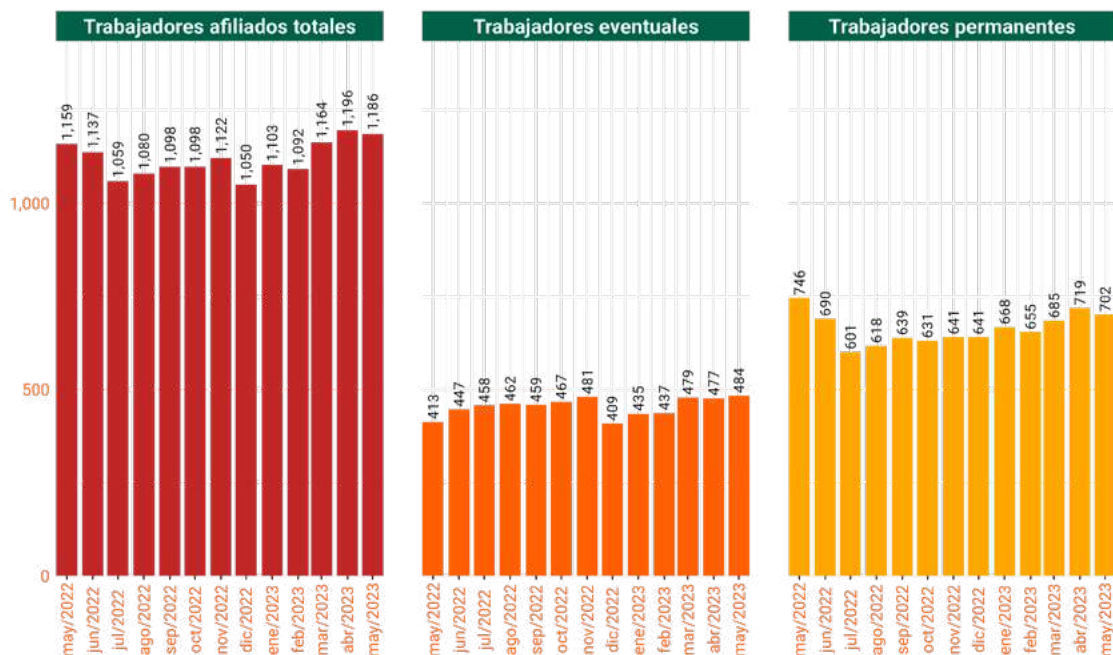
Sexo: — Hombres — Mujeres — Todos



Estado: Jalisco, Municipio: Atotonilco el Alto

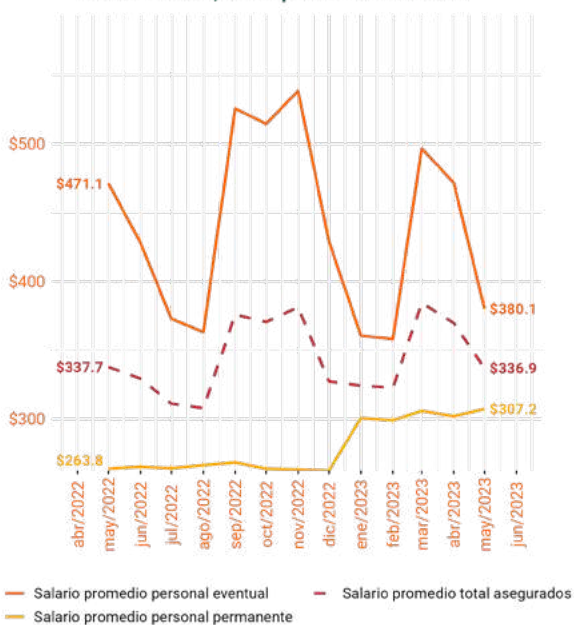
Trabajadores afiliados totales, permanentes y eventuales en el sector agrícola

Estado: Jalisco, Municipio: Atotonilco el Alto



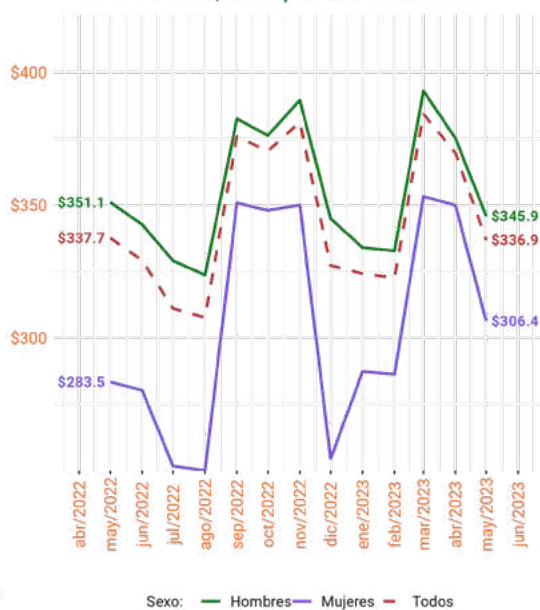
Salario base de cotización para trabajadores eventuales y permanentes

Estado: Jalisco, Municipio: Atotonilco el Alto



Salario base de cotización promedio por sexo

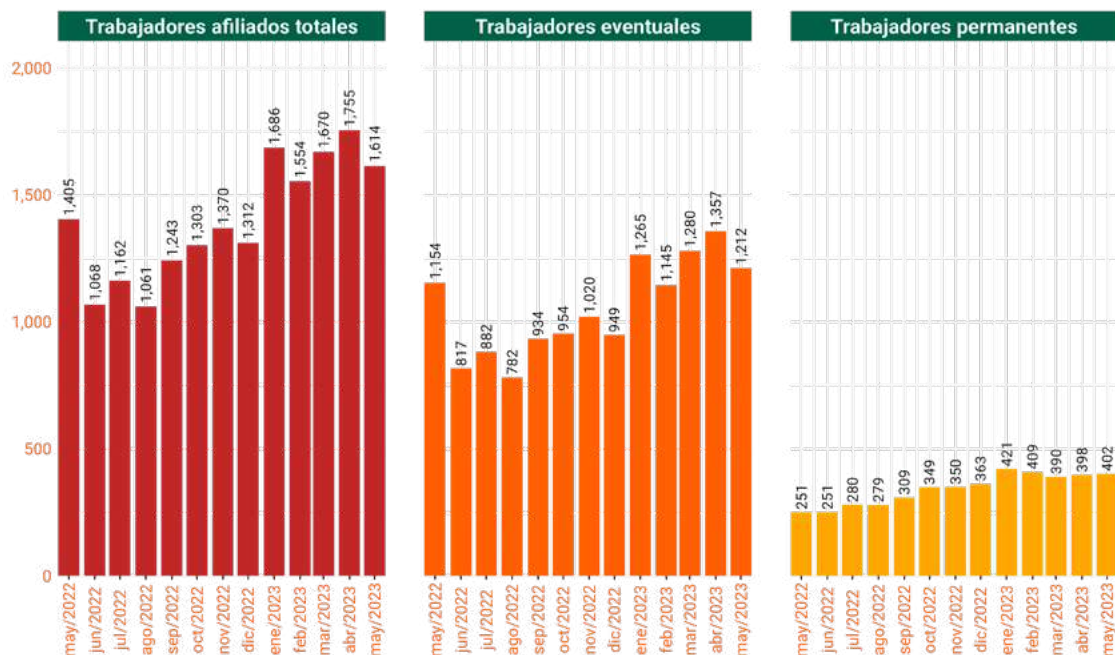
Estado: Jalisco, Municipio: Atotonilco el Alto



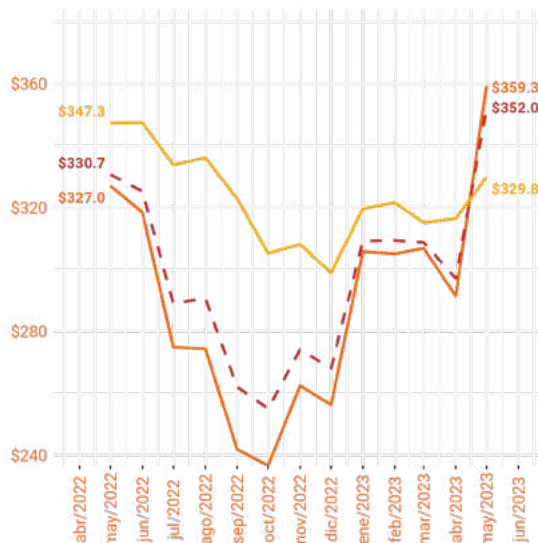
Estado: Jalisco, Municipio: Gómez Farías

Trabajadores afiliados totales, permanentes y eventuales en el sector agrícola

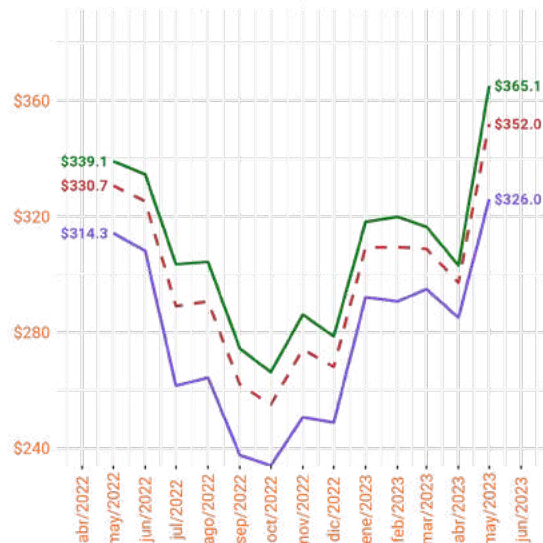
Estado: Jalisco, Municipio: Gómez Farías

Salario base de cotización para
trabajadores eventuales y permanentes

Estado: Jalisco, Municipio: Gómez Farías

Salario base de cotización promedio
por sexo

Estado: Jalisco, Municipio: Gómez Farías



Salario promedio personal eventual Salario promedio total asegurados
Salario promedio personal permanente

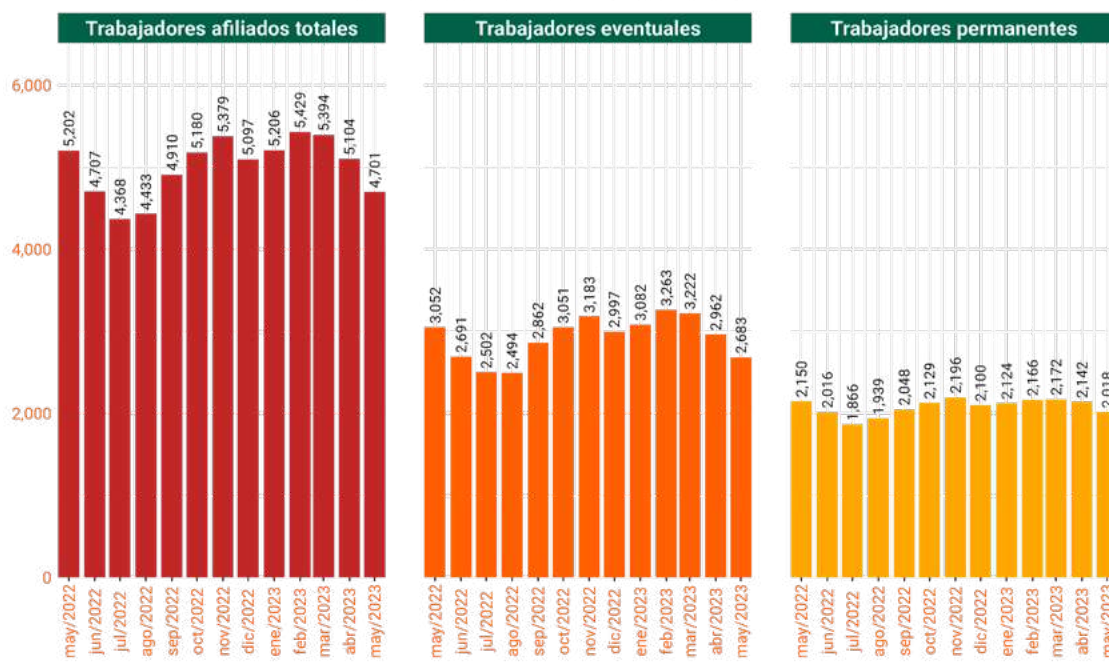
Sexo: Hombres Mujeres Todos



Estado: Jalisco, Municipio: Jocotepec

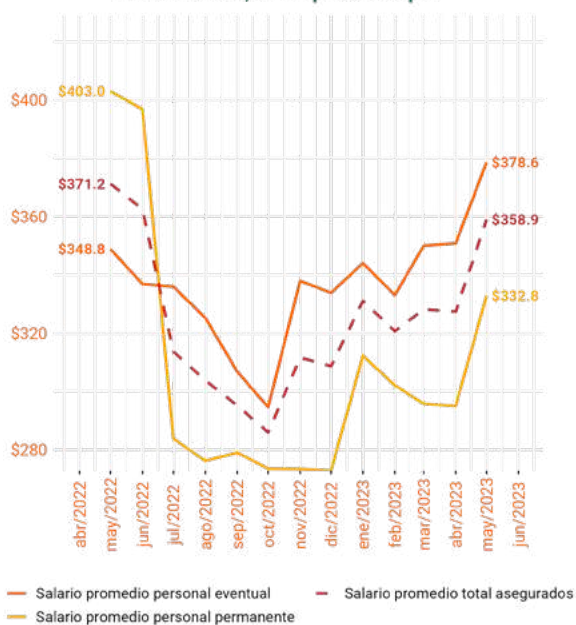
Trabajadores afiliados totales, permanentes y eventuales en el sector agrícola

Estado: Jalisco, Municipio: Jocotepec



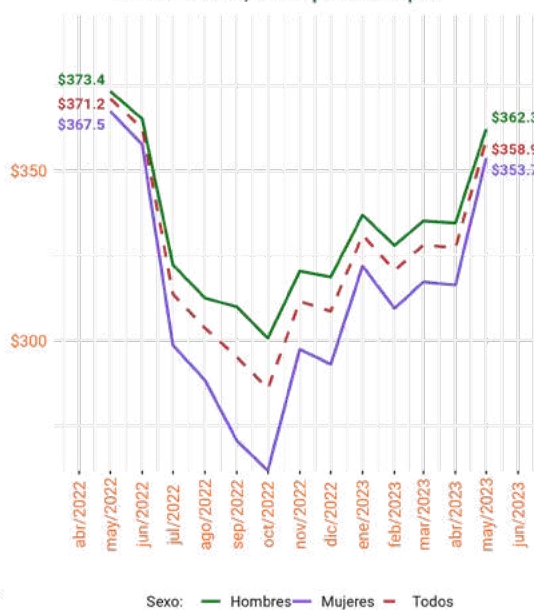
Salario base de cotización para trabajadores eventuales y permanentes

Estado: Jalisco, Municipio: Jocotepec



Salario base de cotización promedio por sexo

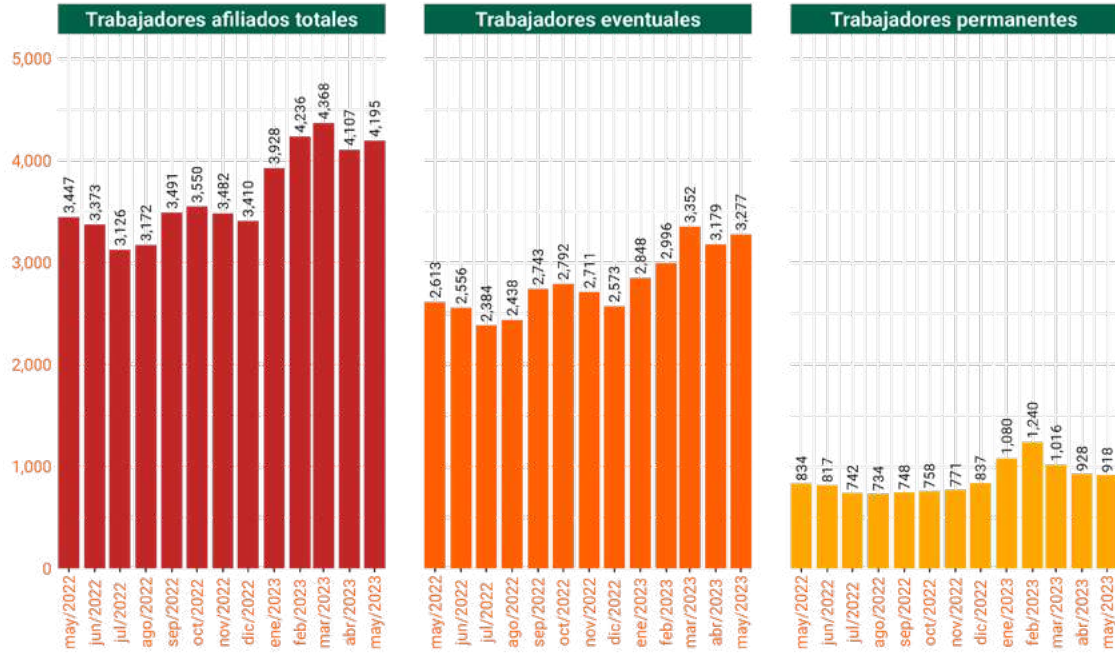
Estado: Jalisco, Municipio: Jocotepec



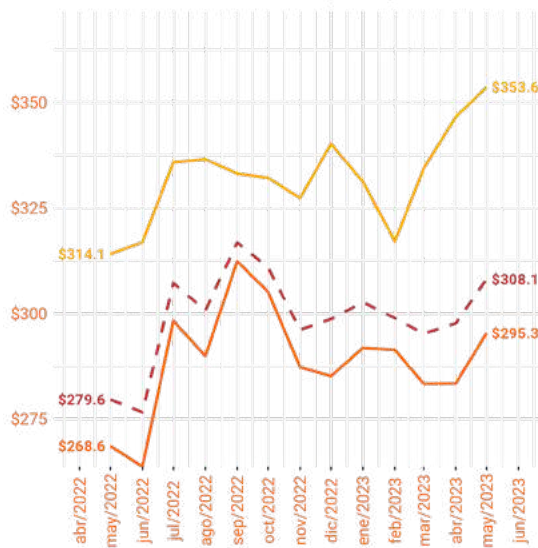
Estado: Jalisco, Municipio: Sayula

Trabajadores afiliados totales, permanentes y eventuales en el sector agrícola

Estado: Jalisco, Municipio: Sayula

Salario base de cotización para
trabajadores eventuales y permanentes

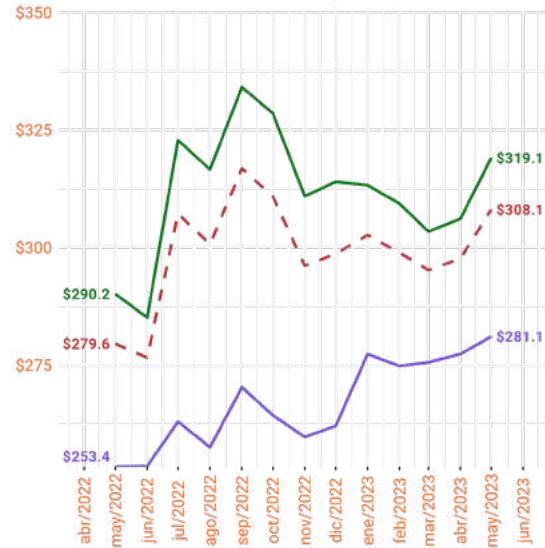
Estado: Jalisco, Municipio: Sayula



— Salario promedio personal eventual — Salario promedio total asegurados
— Salario promedio personal permanente

Salario base de cotización promedio
por sexo

Estado: Jalisco, Municipio: Sayula



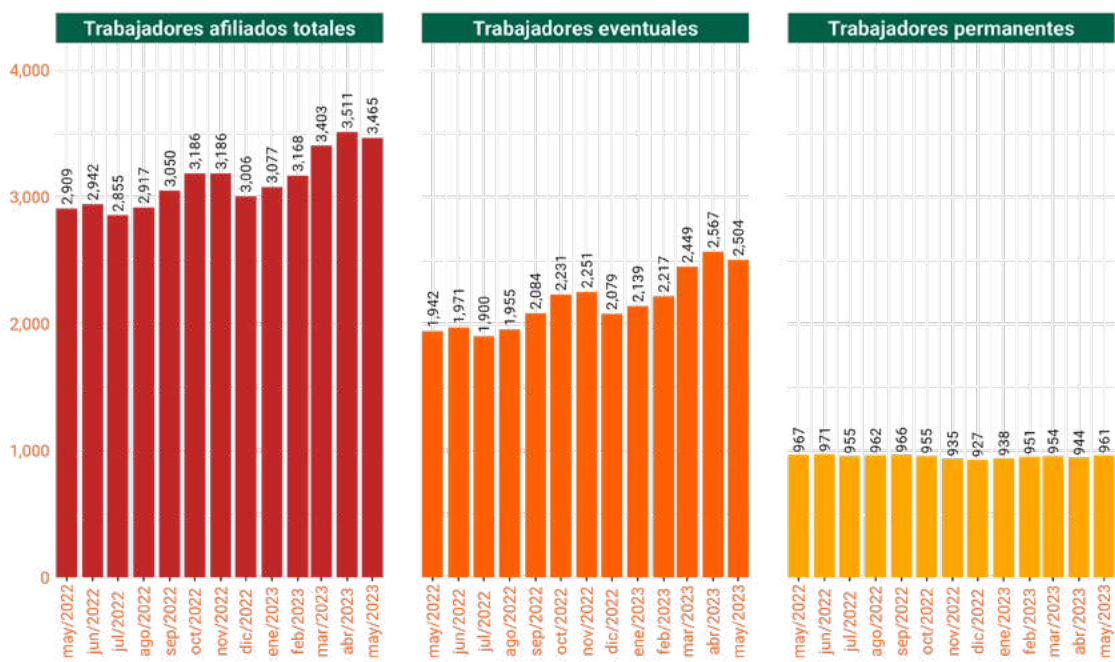
Sexo: — Hombres — Mujeres — Todos



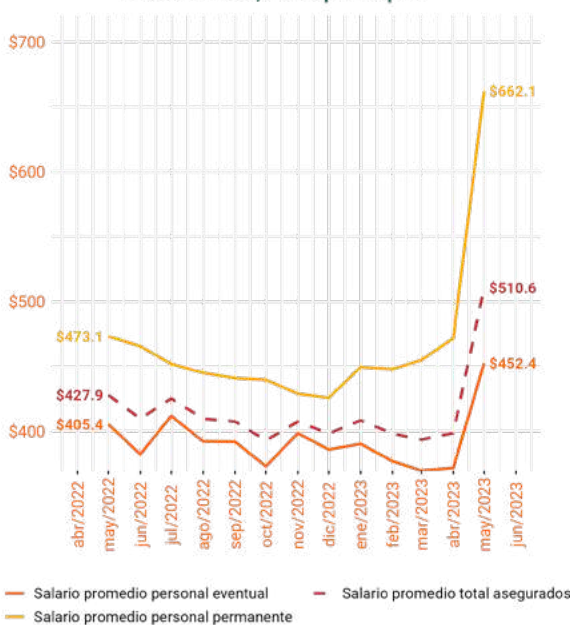
Estado: Jalisco, Municipio: Tequila

Trabajadores afiliados totales, permanentes y eventuales en el sector agrícola

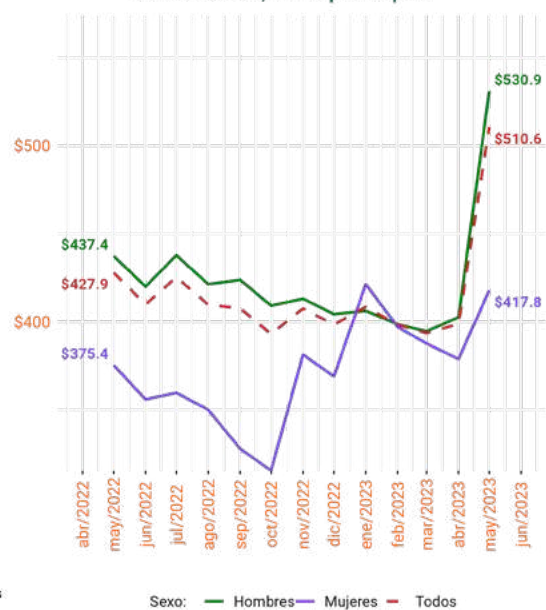
Estado: Jalisco, Municipio: Tequila

Salario base de cotización para
trabajadores eventuales y permanentes

Estado: Jalisco, Municipio: Tequila

Salario base de cotización promedio
por sexo

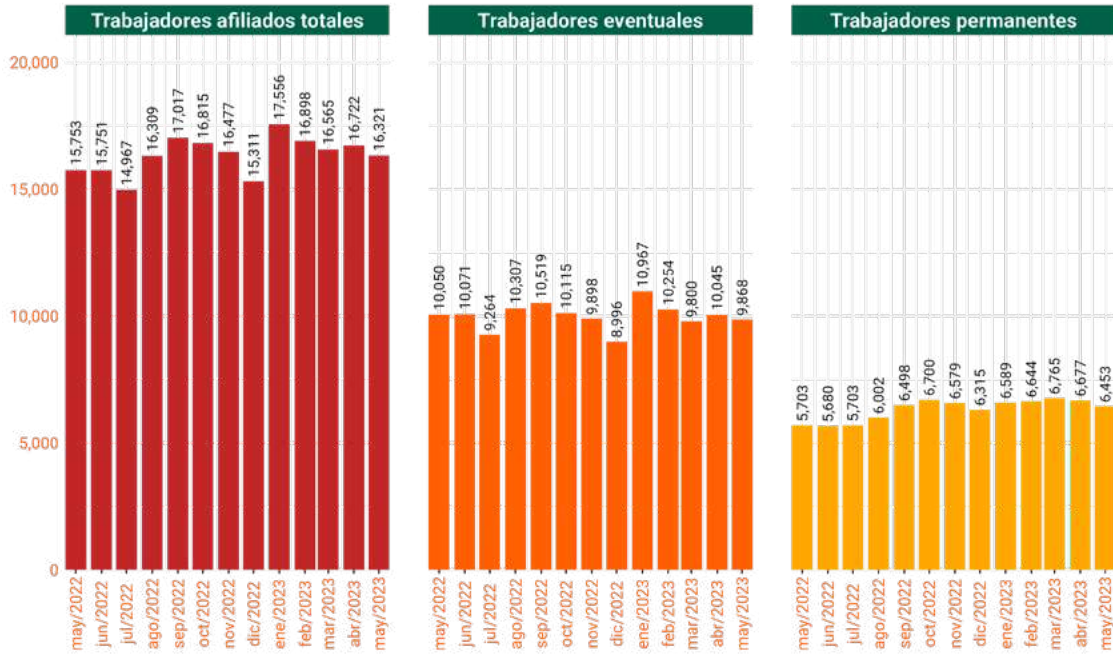
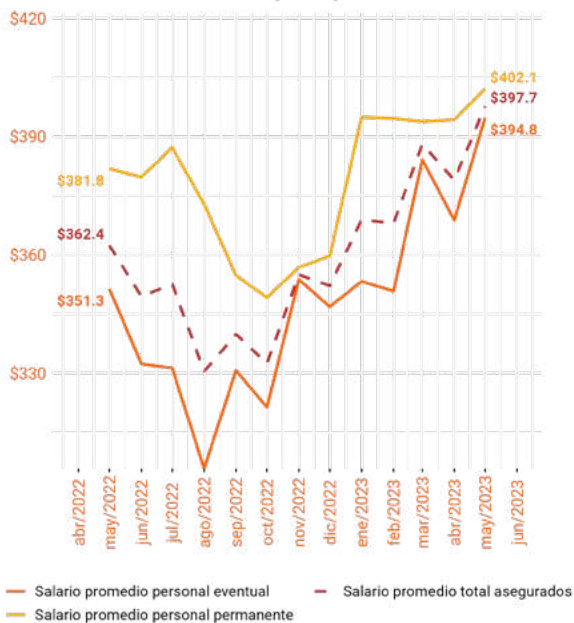
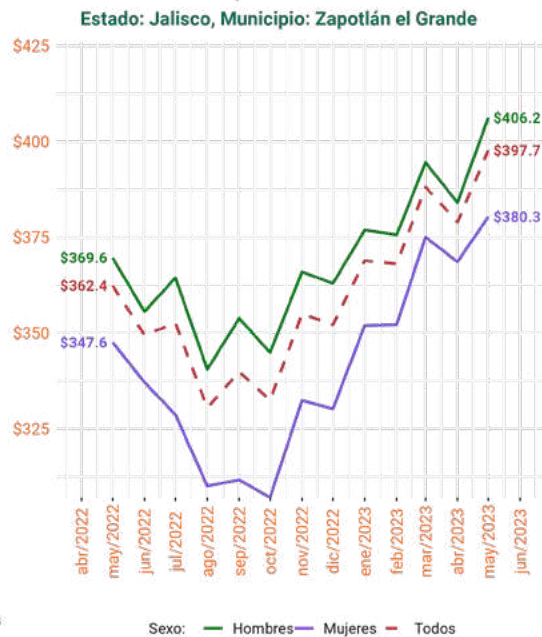
Estado: Jalisco, Municipio: Tequila



Estado: Jalisco, Municipio: Zapotlán el Grande

Trabajadores afiliados totales, permanentes y eventuales en el sector agrícola

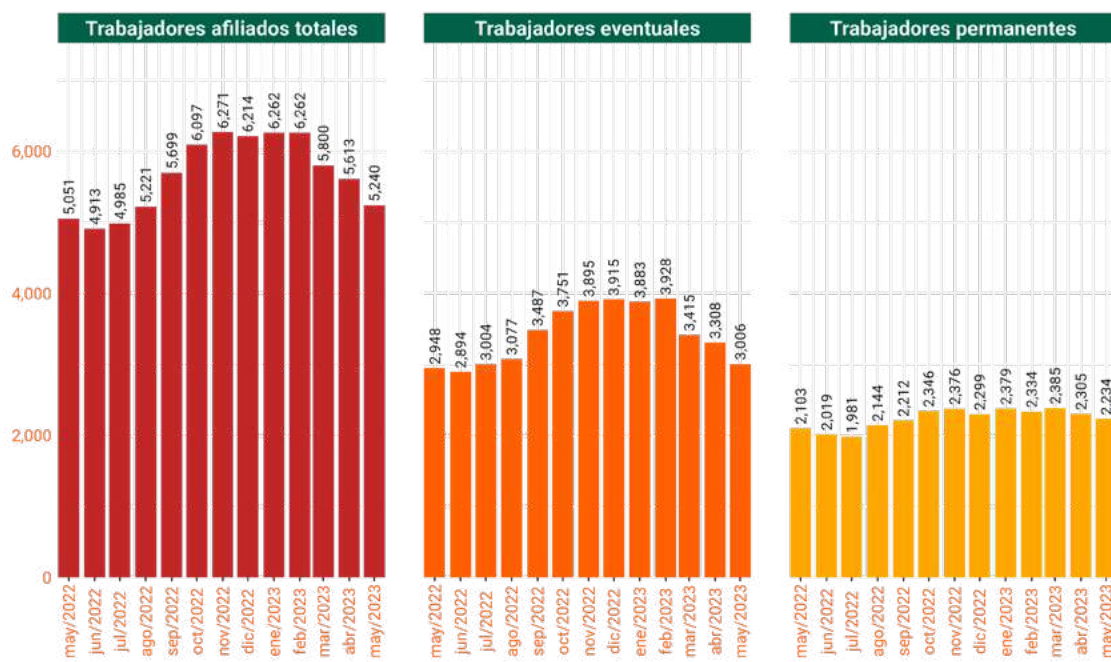
Estado: Jalisco, Municipio: Zapotlán el Grande

Salario base de cotización para
trabajadores eventuales y permanentes
Estado: Jalisco, Municipio: Zapotlán el GrandeSalario base de cotización promedio
por sexo
Estado: Jalisco, Municipio: Zapotlán el Grande

Estado: Michoacán de Ocampo, Municipio: Jacona

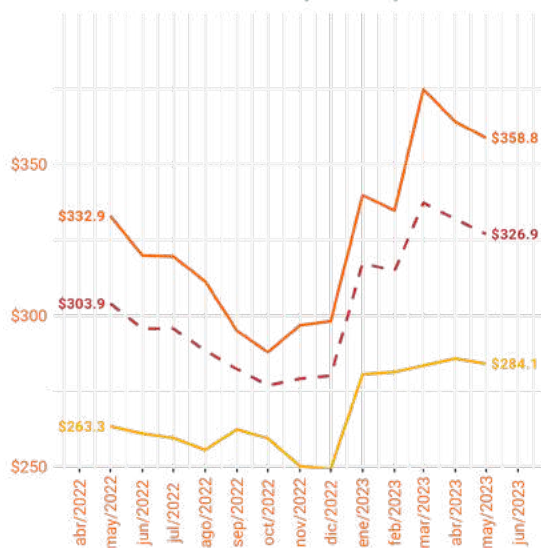
Trabajadores afiliados totales, permanentes y eventuales en el sector agrícola

Estado: Michoacán de Ocampo, Municipio: Jacona



Salario base de cotización para trabajadores eventuales y permanentes

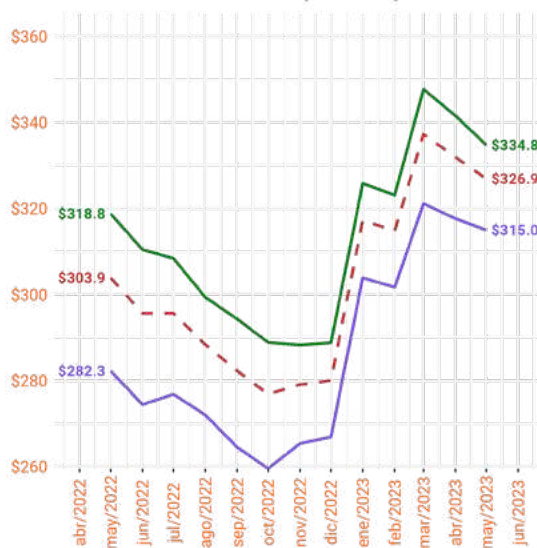
Estado: Michoacán de Ocampo, Municipio: Jacona



— Salario promedio personal eventual — Salario promedio total asegurados
— Salario promedio personal permanente

Salario base de cotización promedio por sexo

Estado: Michoacán de Ocampo, Municipio: Jacona

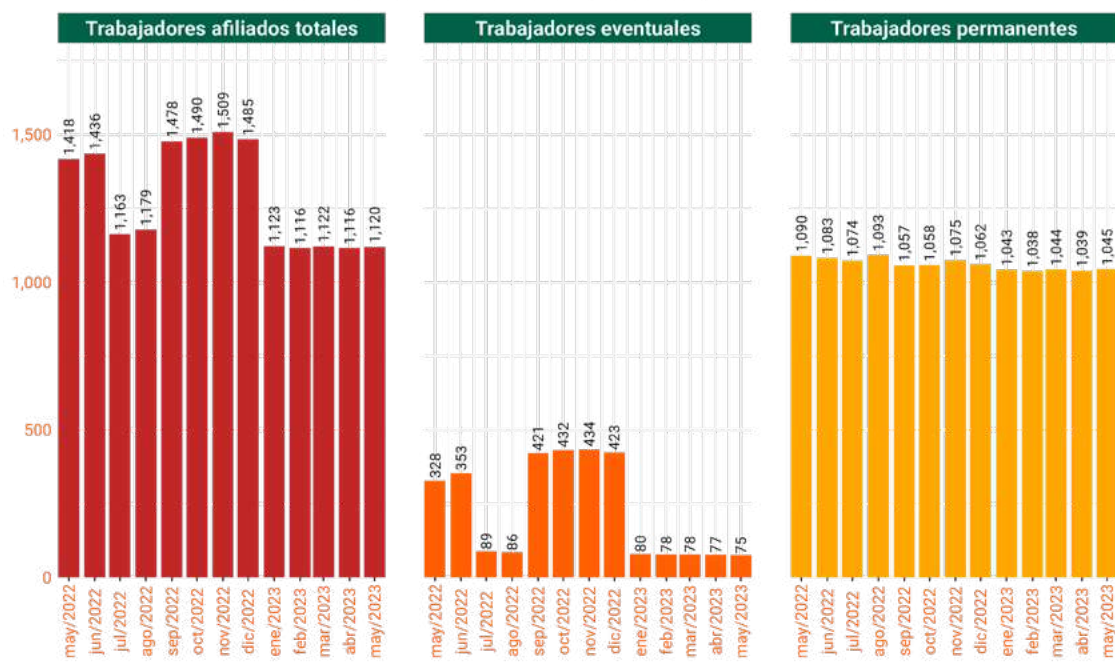


Sexo: — Hombres — Mujeres — Todos

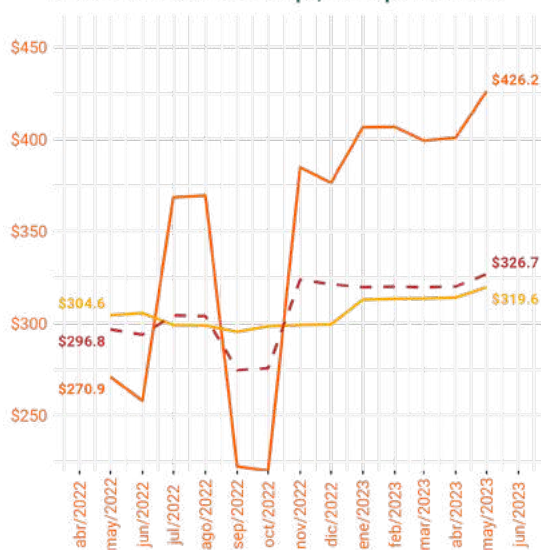


Estado: Michoacán de Ocampo, Municipio: Tancítaro
Trabajadores afiliados totales, permanentes y eventuales en el sector agrícola

Estado: Michoacán de Ocampo, Municipio: Tancítaro



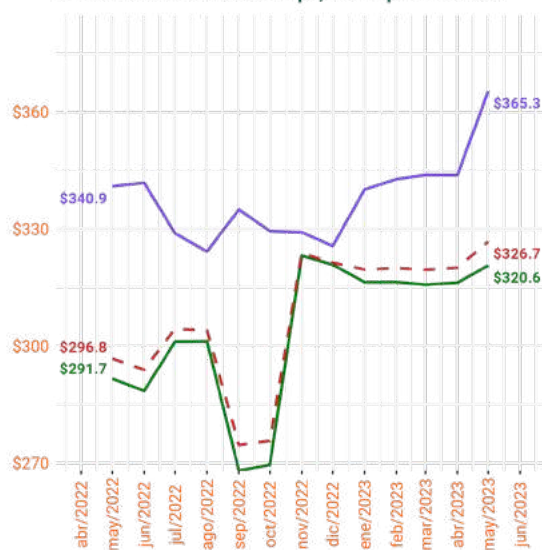
**Salario base de cotización para
trabajadores eventuales y permanentes**
 Estado: Michoacán de Ocampo, Municipio: Tancítaro



Salario promedio personal eventual Salario promedio total asegurados
 Salario promedio personal permanente

**Salario base de cotización promedio
por sexo**

Estado: Michoacán de Ocampo, Municipio: Tancítaro



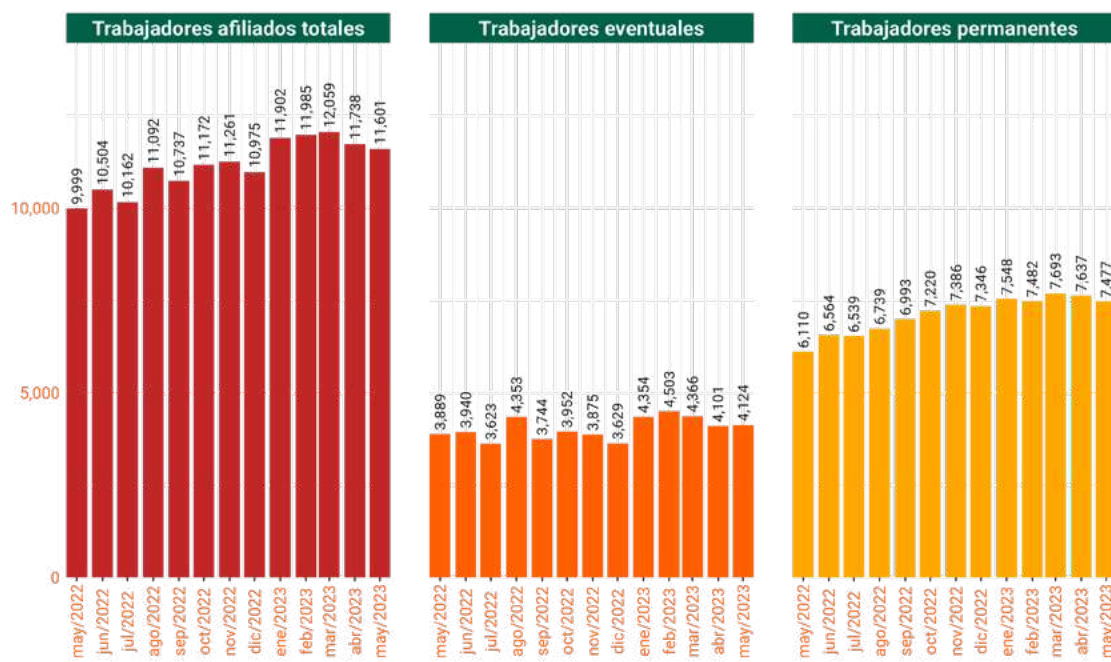
Sexo: Hombres Mujeres Todos



Estado: Michoacán de Ocampo, Municipio: Uruapan

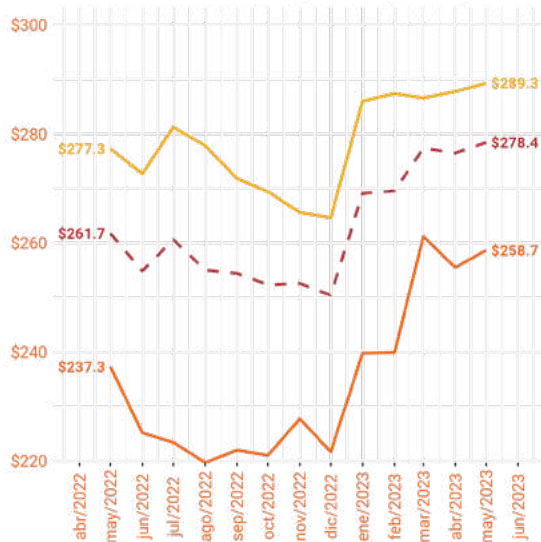
Trabajadores afiliados totales, permanentes y eventuales en el sector agrícola

Estado: Michoacán de Ocampo, Municipio: Uruapan



Salario base de cotización para trabajadores eventuales y permanentes

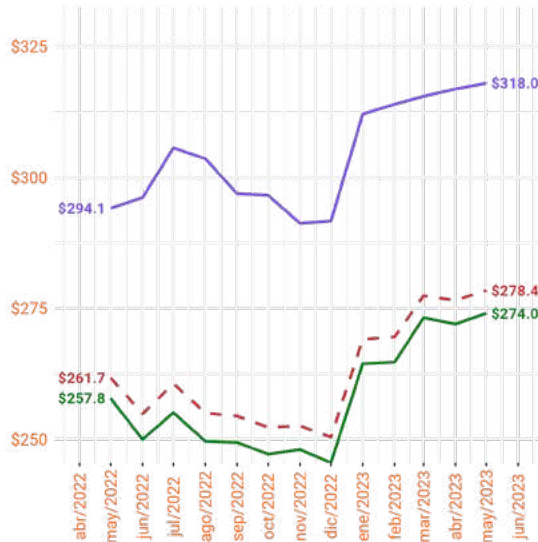
Estado: Michoacán de Ocampo, Municipio: Uruapan



Salario promedio personal eventual Salario promedio personal permanente Salario promedio total asegurados

Salario base de cotización promedio por sexo

Estado: Michoacán de Ocampo, Municipio: Uruapan



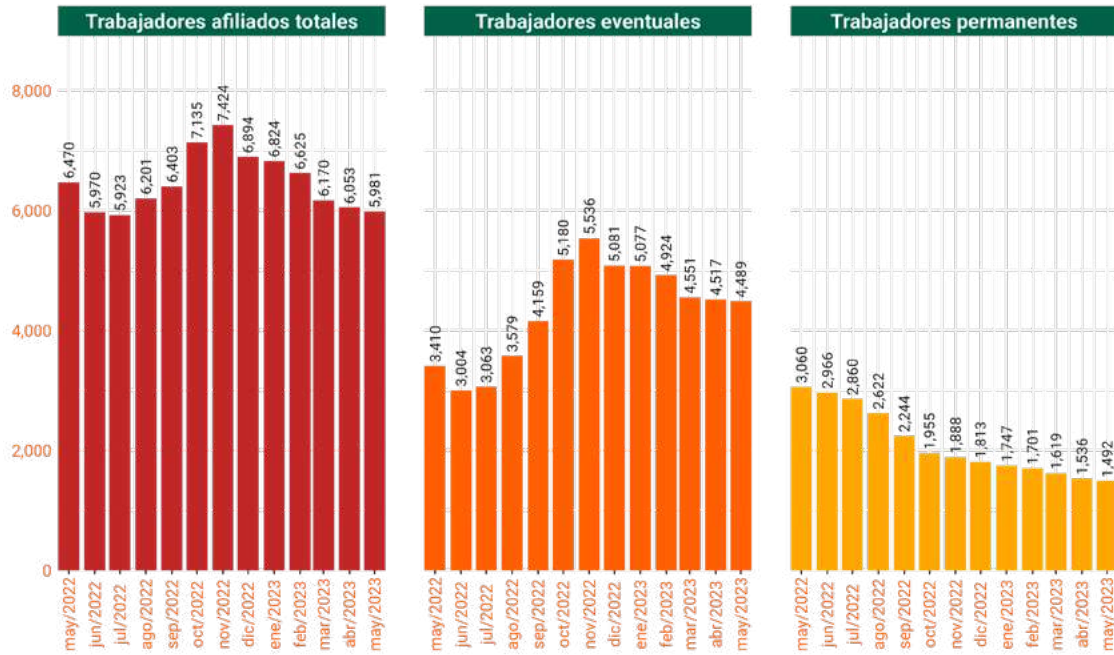
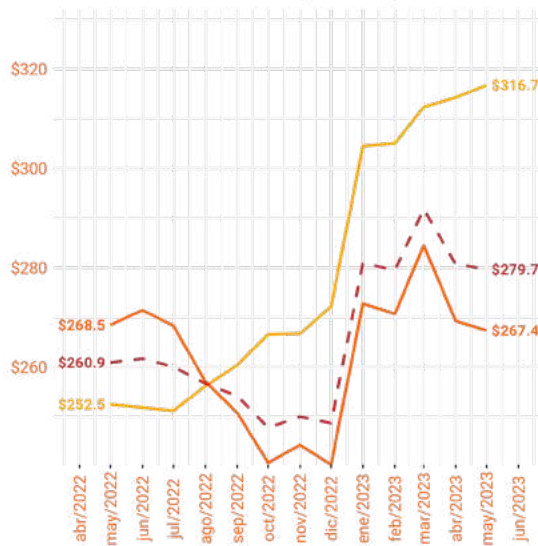
Sexo: Hombres Mujeres Todos



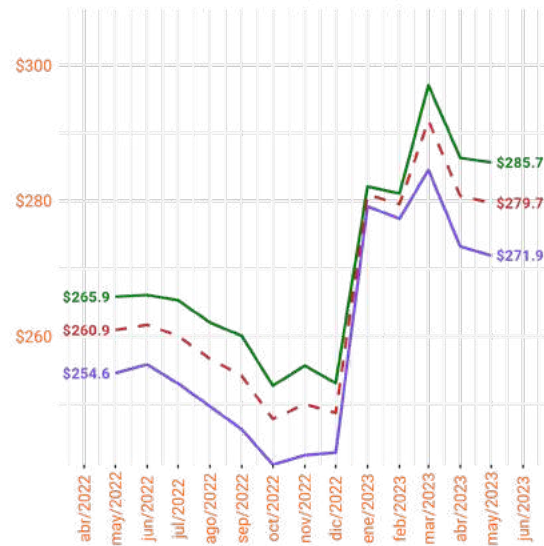
Estado: Michoacán de Ocampo, Municipio: Zamora

Trabajadores afiliados totales, permanentes y eventuales en el sector agrícola

Estado: Michoacán de Ocampo, Municipio: Zamora

Salario base de cotización para
trabajadores eventuales y permanentes
Estado: Michoacán de Ocampo, Municipio: Zamora

— Salario promedio personal eventual — Salario promedio total asegurados
— Salario promedio personal permanente

Salario base de cotización promedio
por sexo
Estado: Michoacán de Ocampo, Municipio: Zamora

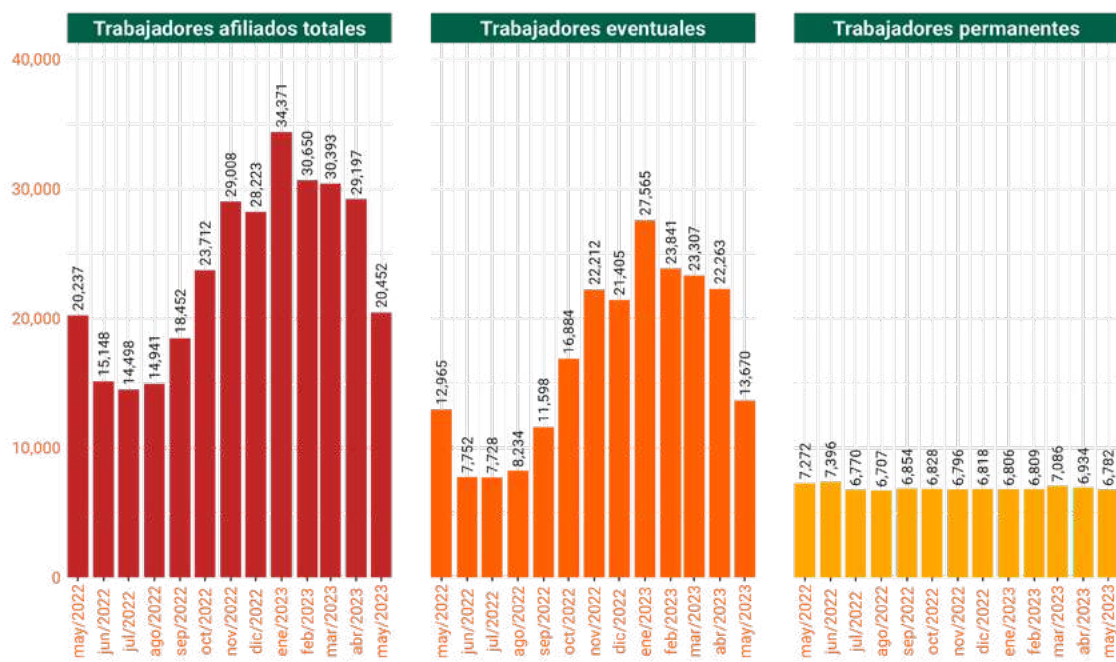
Sexo: — Hombres — Mujeres — Todos



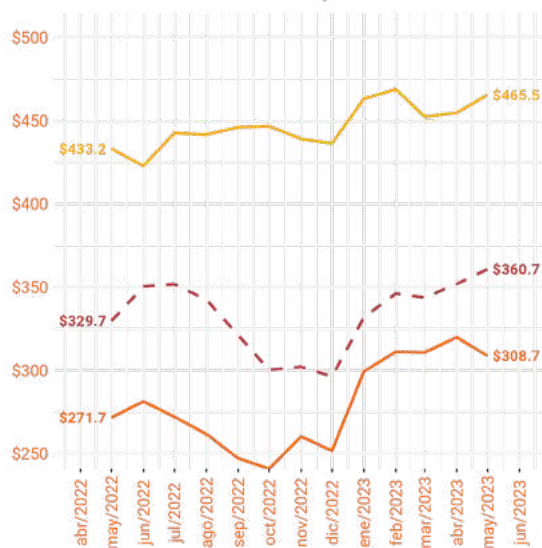
Estado: Sinaloa, Municipio: Culiacán

Trabajadores afiliados totales, permanentes y eventuales en el sector agrícola

Estado: Sinaloa, Municipio: Culiacán

Salario base de cotización para
trabajadores eventuales y permanentes

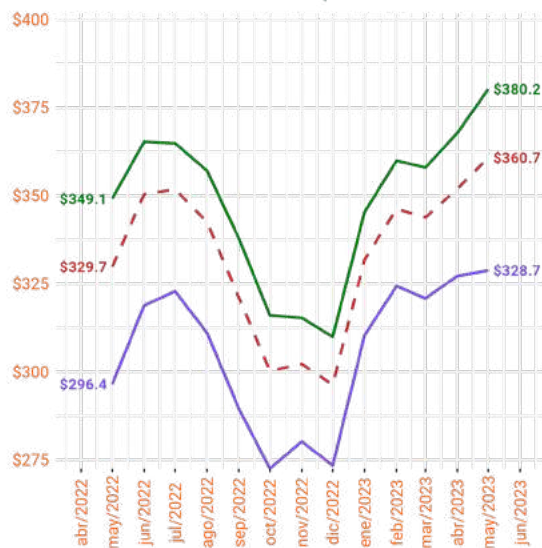
Estado: Sinaloa, Municipio: Culiacán



Salario promedio personal eventual Salario promedio total asegurados
Salario promedio personal permanente

Salario base de cotización promedio
por sexo

Estado: Sinaloa, Municipio: Culiacán



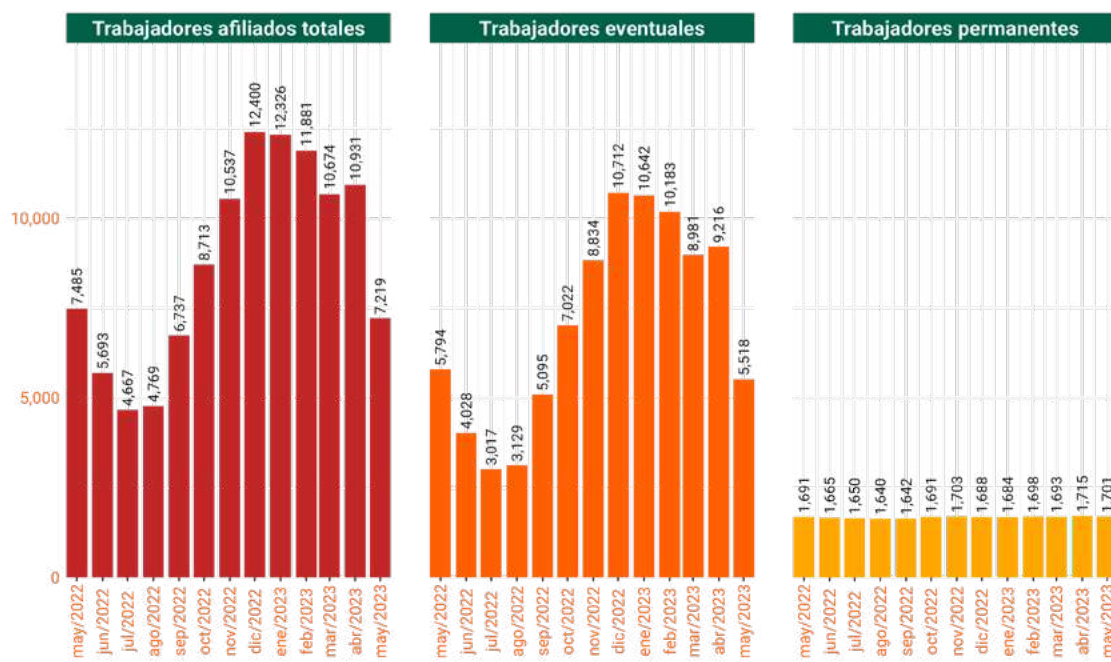
Sexo: Hombres Mujeres Todos



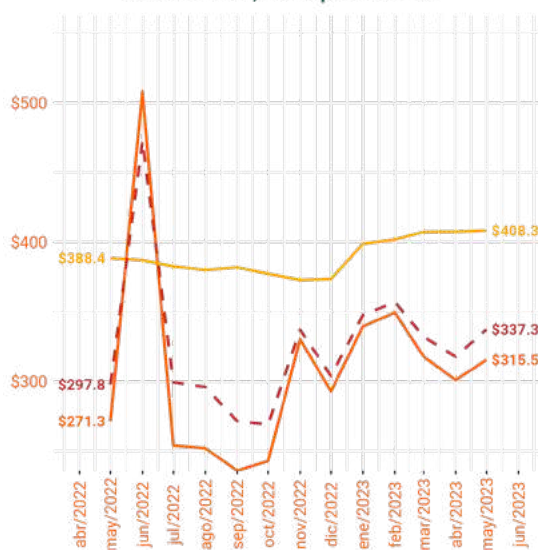
Estado: Sinaloa, Municipio: Navolato

Trabajadores afiliados totales, permanentes y eventuales en el sector agrícola

Estado: Sinaloa, Municipio: Navolato

Salario base de cotización para
trabajadores eventuales y permanentes

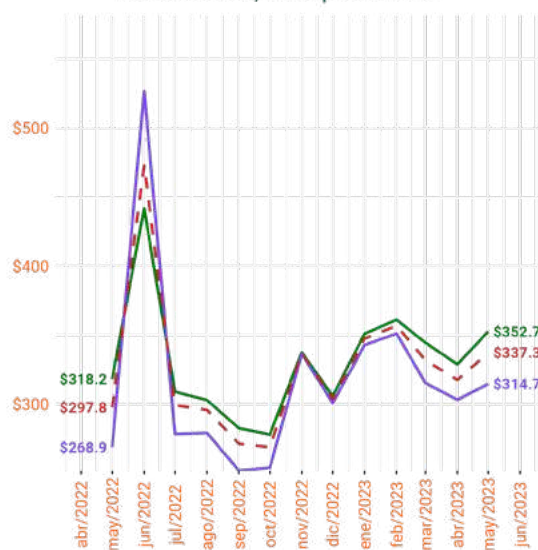
Estado: Sinaloa, Municipio: Navolato



Salario promedio personal eventual Salario promedio total asegurados
Salario promedio personal permanente

Salario base de cotización promedio
por sexo

Estado: Sinaloa, Municipio: Navolato



Sexo: Hombres Mujeres Todos



TPT
JORNAMEX
2023

Todos los derechos reservados. TPT. Jornamex.

Primera edición 2023

